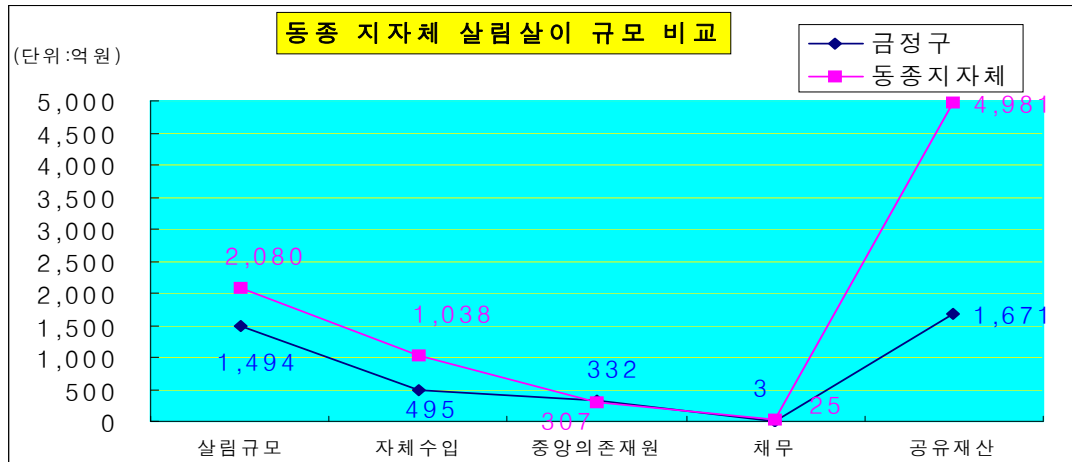


## 2006년 부산광역시 금정구 지방재정공시

금정구 재정공시 제1호(2006. 8. 31) 부산광역시 금정구청장(인)

- ◆ 우리구의 '05년 결산결과 살림규모는 일반·특별회계포함 실제수납액 기준 **149,367**백만원으로서, 이중 일반회계는 **139,870**백만원입니다
- 일반회계중 자체수입(지방세 및 세외수입)은 **49,452**백만원 규모로 구민(2005.12.31기준 264,880명) 1인당 186,694원입니다.
- 의존재원은 총 **90,418**백만원이며, 중앙의 의존재원(교부세, 국고보조금)은 **33,153**백만원 부산시(시비보조금, 재원조정교부금, 재정보전금)은 **57,265**백만원으로 우리구 살림규모의 **60.5%**입니다.
- 우리구 채무는 저소득층 전세자금 융자금 **252**백만원으로 구민 1인당 **952**원이나, 실수요자부담의 보증채무로 실질채무액은 없습니다.
- 공유재산은 총 2,449건 **167,136** 백만원으로서 구서주공 재건축아파트 남측도로 매입 등으로 전년대비 총 94건 **9,523**백만원이 증가하였습니다.

◆ 우리구와 전국 동종 자치단체와 살림살이를 비교하여 살펴보면



※ 동종(同種) 자치단체 : 전국 시·도 및 군을 제외한 69개 지방자치단체(자치구)

◆ 우리구의 '05년 살림규모는 **149,367**백만원으로 동종단체(207,986백만원)비교 **58,619**백만원이 적은 규모입니다.

- 자체수입은 **49,452**백만원으로 동종단체(103,785백만원) 비교 **54,333**백만원 더 적으며,
- 중앙의 의존재원(교부세, 국고보조금)은 **33,153**백만원으로 동종단체(30,700백만원) 보다 **2,453**백만원 많아 재정자립도가 낮은 편입니다.
- 총 채무는 동종단체(2,499백만원) 비교 **2,247**백만원이 적은 **252**백만원 규모이며 전액 실수요자부담의 보증채무로 실질채무는 없습니다.
- 공유재산은 동종단체(498,092백만원) 비교 **330,956**백만원이 적은 **167,136**백만원 규모입니다.

◆ 행사·축제경비 집행내역 등 주민관심사항 공시는 별지와 같습니다.

## 1 공통공시 총괄

### 《총량적 재정운영 결과》

(단위 : 백만원, %)

재정운영결과		현년도 (FY'05)	전년도 (FY'04)	증감 (%)
①FY'05세입·세출결산	징수액	149,367	143,944	3.8
	지출액	130,368	116,656	11.8
②지방채,일시차입금 등 채무의 현재액		0	0	0
③채권 관리현황(원금기준)		2,314	2,064	12.1
④기금운용 현황		16,159	21,190	△23.7
⑤공유재산 증감 및 현재액	공유재산	167,136	157,613	6.0
	물 품	4,169	3,985	4.6
⑥발생주의 복식부기에 의한 재무보고서	자산총계	'08년 제도시행 이후 작성		
	부채총계			
	비용총계			
⑦통합재정정보	예산분야	-31,588	-40,053	21.1
	결산분야	표준지방재정시스템 도입 이후 작성		

## 《재정운영에 관한 중요사항》

(단위 : 백만원, %)

재정운영결과		현년도 (FY'05)	전년도 (FY'04)	증감 (%)
①재정분석·진단결과		항목별 공시내용 참조 (14페이지)		
②감사원 등 감사결과		해당없음		
③ 주 민 주 요 관 심 항 목	③-1 업무추진비 집행현황	460	465	△1.1
	③-2 지방채무 (실질채무)현황	0	0	0
	③-3 행사·축제경비 집행현황	464	378	22.8
	③-4 민간단체 등 보조금 지원현황	25,903	16,950	52.8
	③-5 1,000만원 이상 수의계약 실적	2,683	3,634	△26.2
	③-6 연말지출 비율	2,904	4,232	△31.4

## ② 총량적 재정운영 결과

### ① 세입·세출예산의 집행상황

#### 가. 세입결산

(단위 : 백만원)

회계별	구 분	예산현액	징수결정액	실 제		미 수 납 액		
				수납액	%	계	불 납 결손액	미수납 이월액
합 계		148,858	167,538	149,367	89.2	18,170	1,009	17,161
일 반 회 계	소 계	139,555	150,759	139,869	92.8	10,889	999	9,890
	지방세	12,204	13,585	12,476	91.8	1,109	318	791
	세외수입	36,946	46,756	36,975	79.1	9,780	681	9,099
	지방교부세	9,501	9,101	9,101	100.0	-	-	-
	중액교부금	56,874	57,266	57,266	100.0	-	-	-
	지방양여금	-	-	-	-	-	-	-
	국고보조금	24,030	24,051	24,051	100.0	-	-	-
	지방채	-	-	-	-	-	-	-
	특별회계	9,303	16,779	9,498	56.6	7,281	10	7,271
기 타	소 계	9,303	16,779	9,498	56.6	7,281	10	7,271
	의료보호기금 특별회계	103	197	116	58.9	81	-	81
	주민소득지원생활 안정기금특별회계	1,705	1,746	1,679	96.2	67	-	67
	주차장특별회계	6,978	14,196	7,187	50.6	7,009	10	6,999
	주거환경개선 사업특별회계	517	640	516	80.6	124	-	124

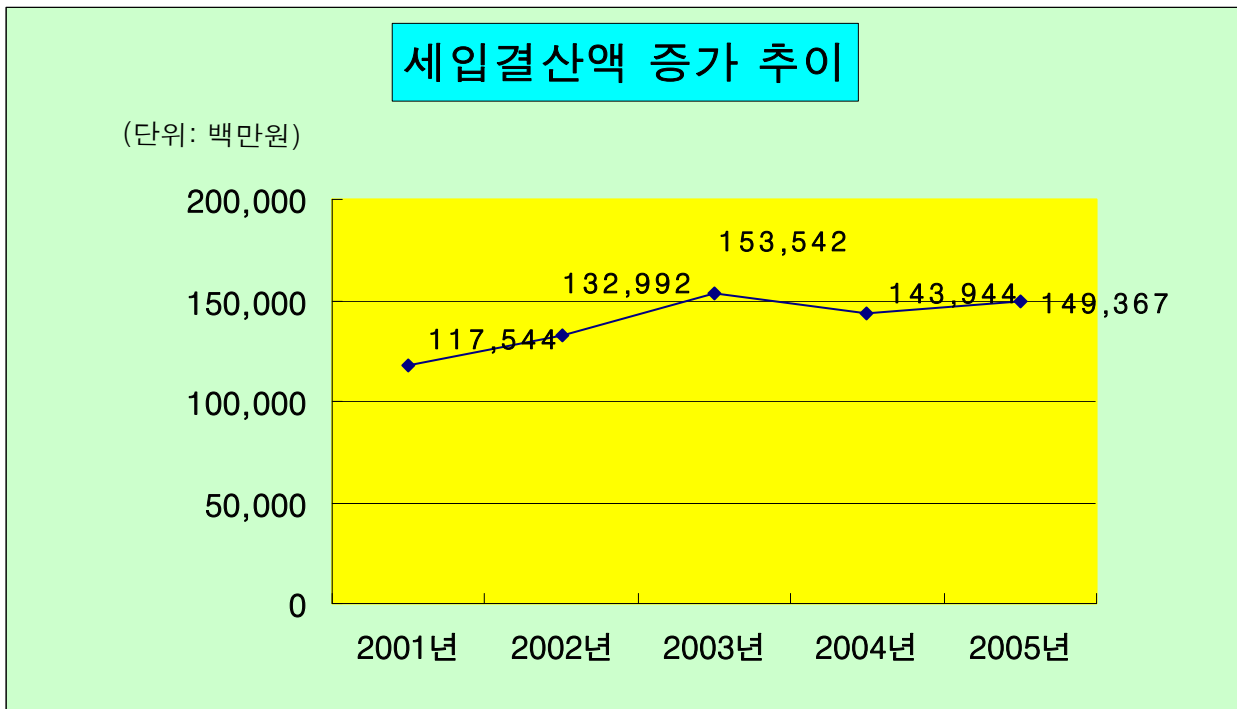
▶ '05년 세입·세출 결산결과 세입결산 내용을 작성하였습니다.

연도별 비교표

구 분	연도별 비교(백만원)				
	2001	2002	2003	2004	2005
세입결산	117,544	132,992	153,542	143,944	149,367

▶ 연도별 세입결산의 실제수납액입니다.

연도별 비교 그래프



## 나. 세출결산

(단위 : 백만원)

회계별	구 분	예산현액	지출원인 행 위 액	지 출 액		다음연도 이 월 액	집 행	
					%		잔 액	%
합 계		148,858	134,488	130,368	87.6	10,817	7,674	5.2
일 반 회 계	소 계	139,556	128,761	125,314	89.8	10,144	4,098	2.9
	일반 행정비	39,267	37,173	37,875	89.8	313	1,079	2.7
	사회개발비	74,288	70,111	68,234	96.5	4,969	1,085	1.5
	경제개발비	23,852	20,677	18,405	91.9	4,862	585	2.5
	민방위비	386	333	333	77.2	-	53	13.7
	지원 및 기타경비	1,763	467	467	86.3	-	1,296	73.5
특별회계		9,303	5,727	5,054	26.5	673	3,576	38.4
기 타	소 계	9,303	5,727	5,054	54.3	673	3,576	38.4
	의료보호기금특별회계	103	80	80	75.8	-	23	22.3
	주민소득지원생활 안정기금특별회계	1,705	64	64	3.8	-	1,641	96.2
	주차장특별회계	6,978	5,187	4,514	64.7	673	1,791	25.7
	주거환경개선 사업특별회계	517	396	396	76.6	-	121	23.4

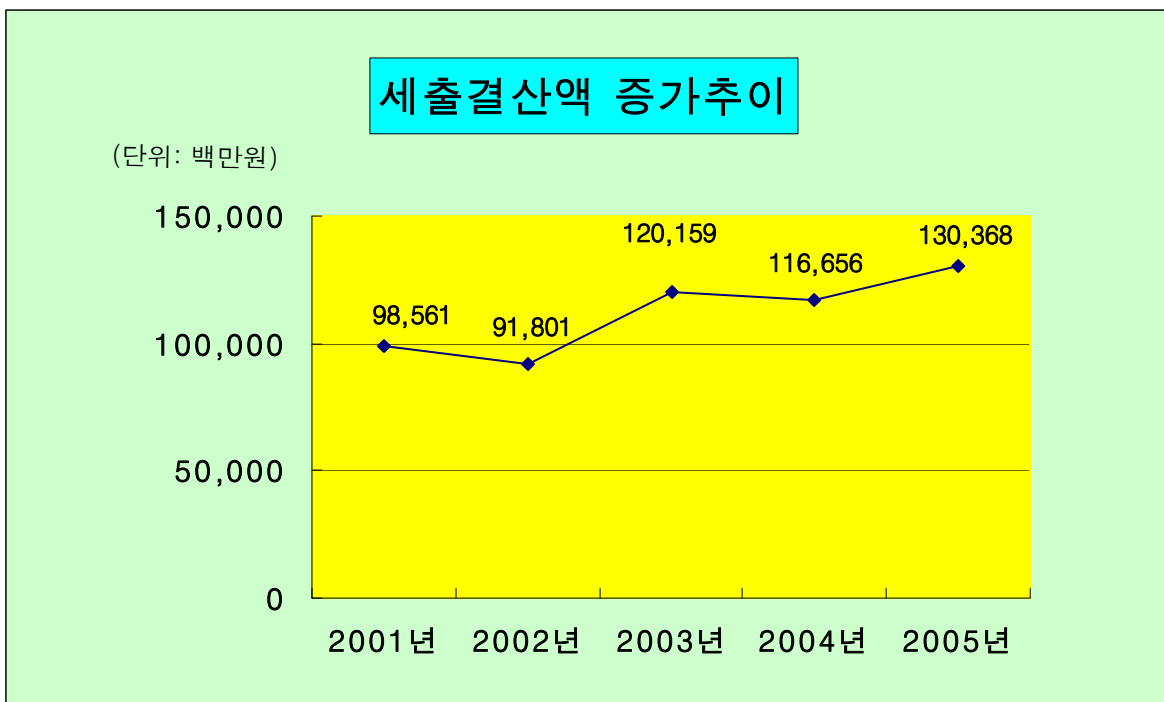
▶ '05년 세입·세출 결산결과 세출결산 내용을 작성하였습니다.

연도별 비교표

구 분	연도별 비교(백만원)				
	2001	2002	2003	2004	2005
세출결산	98,561	91,801	120,159	116,656	130,368

▶ 연도별 세출결산의 지출액입니다.

연도별 비교 그래프





## ② 지방채·일시차입금 등 채무의 현재액

(단위 : 백만원)

구분	전년도 현재액	기준년도 현재액	증 감	비 고
합 계	410	252	△158	
일반회계				
소 계	410	252	△158	
특별회계				
의료보호기금특별회계				
주민소득지원생활 안정기금특별회계	410	252	△158	
주차장특별회계				
주거환경개선 사업특별회계				

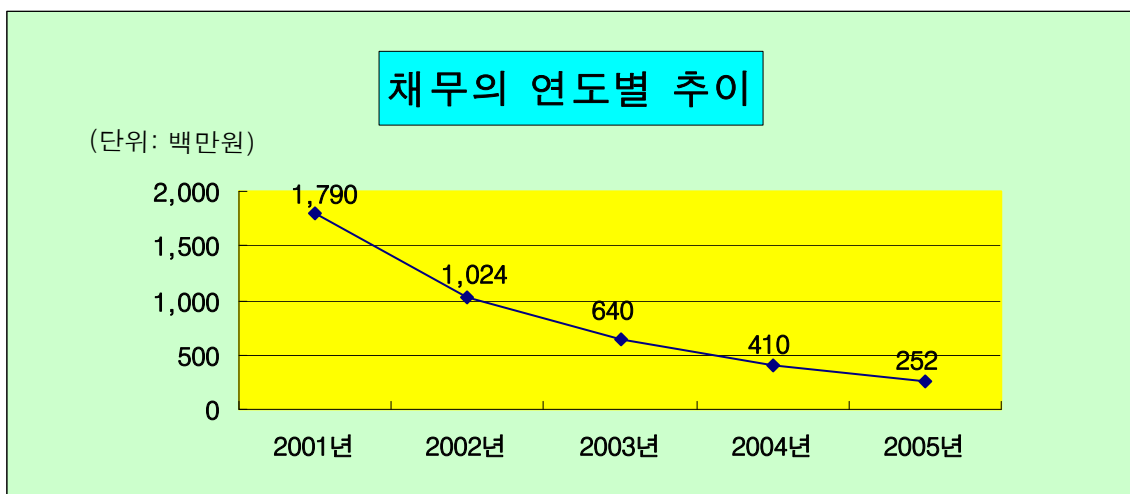
- ▶ '05년 결산결과 채무결산보고서의 채무현황입니다.
- ▶ 주민소득지원생활안정기금특별회계의 252백만원은 보증채무(실수요자 부담)입니다.

### 연도별 비교표

구분	연도별 비교(백만원)				
	2001	2002	2003	2004	2005
채무현황	1,790	1,024	640	410	252

- ▶ 연도별 결산결과 채무결산보고서 채무현황입니다.

### 연도별 비교 그래프



### ③ 채권관리 현황

(단위 : 백만원)

구 분	전년도 현재액	기준년도 현재액	증 감	비 고	
합 계	2,064	2,314	250	원금기준	
일 반 회 계	1,654	1,959	305		
특별회계	소 계	410	355	△55	
	의료급여 특별회계	99	81	△18	
	주민소득지원생활 안정기금특별회계	311	274	△37	

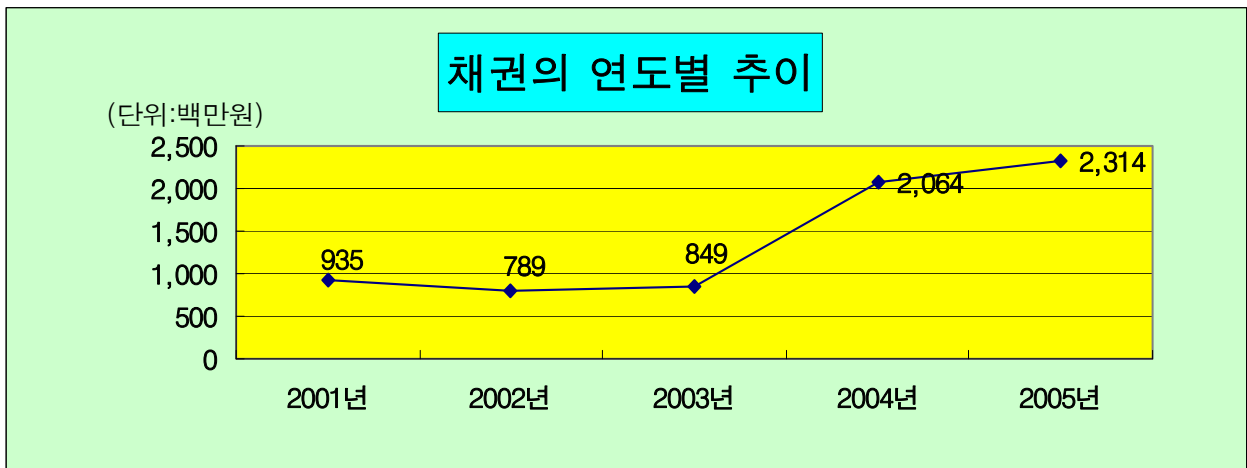
- ▶ '05년 결산결과 채권결산보고서의 채권현황입니다.
- ▶ 전년도 현재액은 '04년도 결산결과이고, 기준년도 현재액은 '05년도 결산결과입니다.

#### 연도별 비교표

구 분	연도별 비교(백만원)				
	2001	2002	2003	2004	2005
채권현황	935	789	849	2,064	2,314

- ▶ 연도별 결산결과 채권결산보고서 채권현황입니다.

#### 연도별 비교 그래프



#### ④ 기금운용 현황

(단위 : 백만원)

종류별 구분	전년도 현재액(A)	증감액			기준년도현재 액(E)=(A+B)
		계(B)=(C-D)	수납액(C)	지출액(D)	
합계	21,190	△5,031	843	5,874	16,159
금정구지역발전기금	19,380	△5,189	533	5,722	14,191
금정구재난관리기금	759	117	150	33	876
금정구식품진흥기금	178	△1	89	90	177
금정구여성발전기금	200	1	9	8	201
금정구사회복지기금	673	41	62	21	714

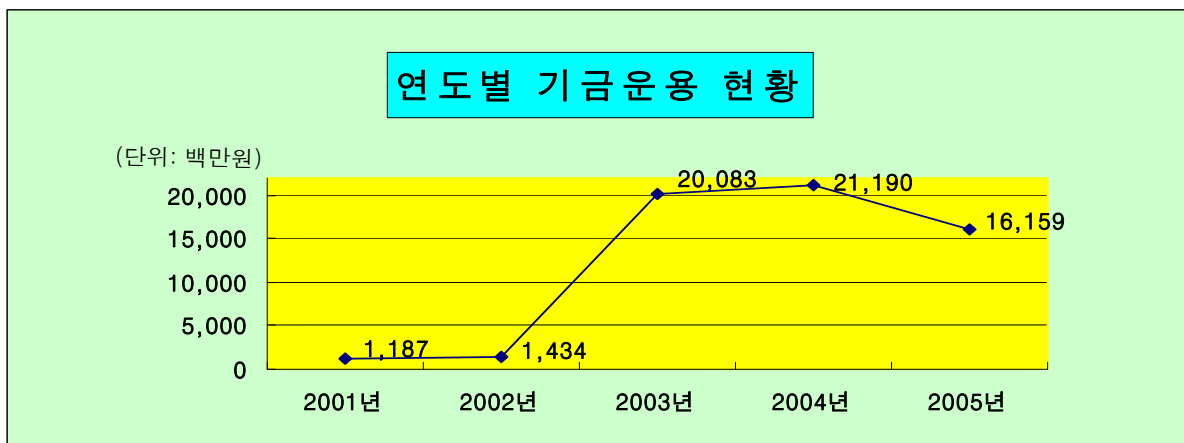
- ▶ '05년 결산결과 기금결산보고서의 기금관리현황입니다.
- ▶ 전년도 현재액은 '04년도 결산결과이고, 기준년도 현재액은 '05년도 결산결과입니다.
- ▶ 기금이 전년대비 감소사유는 금샘로 개설 등을 위한 지역발전기금(5,189 백만원)등의 사용이 주요 요인입니다.

#### 연도별 비교표

구분	연도별 비교(백만원)				
	2001	2002	2003	2004	2005
기금운용현황	1,187	1,434	20,083	21,190	16,159

- ▶ 연도별 결산결과 기금결산보고서 기금관리현황입니다.

#### 연도별 비교그래프



## ⑤ 공유재산의 증감 및 현재액

### 가. 공유재산

(단위 : 백만원)

구 분	전년도 현재액		증 가		감 소		기준년도 현재액		비고
	수량	금 액	수 량	금 액	수 량	금 액	수 량	금 액	
계	2,355	157,613	94	11,449	-	1,926	2,449	167,136	
토 지	2,149	145,927	89	9,802	-	1,920	2,238	153,809	
건 물	62	11,651	2	1,610	-	6	64	13,255	
무체재산권	144	35	3	37	-	-	147	72	

- ▶ '05년 결산결과 공유재산 증감 및 현재액보고서의 종류별 현황입니다.
- ▶ 전년도 현재액은 '04년 결산결과이고, 기준년도 현재액은 '05년 결산결과입니다.

### 나. 물 품

(단위 : 백만원/개)

구 분	전년도 현재액		증 감		기준년도 현재액		비 고
	수 량	금 액	수 량	금 액	수 량	금 액	
계	697	3,984	10	185	707	4,169	
구 매			42	225	42	225	
관리전환			△10	4	△10	4	
가격개정 및 감가상각							
기타(매각)			△22	△44	△22	△44	

- ▶ '05년 결산결과 물품 증·감 및 현재액보고서 현황입니다.
- ▶ 전년도 현재액은 '04년 결산결과이고, 기준년도 현재액은 '05년 결산결과입니다.

## ⑥ 발생주의와 복식부기에 의한 재무보고서

- ▶ '08년 제도시행 이후 작성

⑦ 지방재정법 제59조의 규정에 의한 통합재정정보

<최종예산기준>

(단위 : 백만원)

구 분	합 계	일반회계	기타특별회계	기 금	직영공기업
<b>1. 세 입</b>	<b>120,130</b>	<b>115,068</b>	<b>4,429</b>	<b>633</b>	<b>0</b>
(순세계잉여금포함)	153,676	123,014	8,764	21,898	0
1.1 경상수입	27,480	24,571	2,276	633	0
1.1.1 지방세	12,204	12,204	0	0	0
1.1.2 세외수입	15,276	12,367	2,276	633	0
1.2 이전수입	92,549	90,405	2,144	0	0
1.2.1 중앙정부	34,169	33,531	638	0	0
1.2.2 자치단체	58,380	56,874	1,506	0	0
1.3 자본수입	100	91	9	0	0
<b>2. 지출 및 순융자</b>	<b>151,717</b>	<b>124,896</b>	<b>8,752</b>	<b>18,069</b>	<b>0</b>
2.1 경상지출	107,458	101,218	3,171	3,069	0
2.1.1 재화 및 용역	50,509	44,604	2,876	3,029	0
2.1.2 이자지급	0	0	0	0	0
2.1.3 이전경비	56,948	56,613	295	40	0
2.2 자본지출	44,230	23,678	5,552	15,000	0
2.3 순융자	29	0	29	0	0
통합재정규모 (지출 및 순융자)	151,717	124,896	8,752	18,069	0
통합재정수지 (세입-지출및순융자)	-31,588	-9,828	-4,323	-17,437	0
순세계잉여금포함 수지	1,958	-1,883	12	3,829	0
<b>3. 보전재원</b>	<b>31,588</b>	<b>7,946</b>	<b>4,323</b>	<b>19,319</b>	<b>0</b>
3.1 국내보전	31,588	7,946	4,323	19,319	0
3.2 해외보전	0	0	0	0	0
3.3 회계별 거래	0	0	0	0	0
3.4 자치단체간 거래	0	0	0	0	0
※ 순세계잉여금	33,546	7,946	4,334	21,266	0
※ 적립금	1,946	0	0	1,946	0

※ 순세계잉여금을 세입에 [ 포함하였을 경우 재정수지 1,958백만원  
포함하지 않았을 경우 재정수지 △31,588백만원

### ③ 재정운영에 관한 중요사항

#### ① 행정자치부로부터 받은 재정분석·진단 결과

분		아	해당 자치단체	전국평균	동종단체 평균
I. 세입	지방세	1. 지방세수안정도(36점)	6.43	3.25	20.25
		2. 지방세징수율(36점)	96.39	95.83	94.59
		3. 지방세징수율증감율(36점)	-0.31	-0.11	0.75
		4. 지방세체납징수율(36점)	24.15	32.06	26.02
		5. 지방세과오납비율(36점)	0.44	0.89	1.64
		6. 지방세수예측도(36점)	18.83	4.00	10.26
	세외수입	7. 경상세외수입안정도(36점)	-6.06	3.31	1.87
		8. 경상세외수입징수율(36점)	99.69	97.15	95.39
		9. 경상세외수입징수율증감율(36점)	-0.12	-0.70	-1.19
		10. 세외수입체납징수율(36점)	9.94	16.88	8.76
		11. 세외수입과오납비율(36점)	0.05	0.14	0.16
II. 세출관리	12. 경상경비비율(36점)	40.19	18.55	41.82	
	13. 인건비비율(36점)	26.80	11.16	26.83	
	14. 행사·축제 경비비율(36점)	0.34	0.49	0.59	
	15. 민간이전경비비율(36점)	15.25	5.80	7.59	
	16. 투자비비율(36점)	61.17	64.36	57.59	
	17. 연말지출비율(36점)	5.16	3.17	7.30	
	18. 중기재정계획반영비율(36점)	153.32	102.54	117.11	
III. 재정관리	19. 체납채권비율(36점)	2.95	23.49	94.26	
	20. 추경예산편성비율(36점)	24.53	13.46	23.36	
	21. 세입예산반영비율(36점)	101.65	99.25	99.04	
	22. 순세계잉여금비율(36점)	10.53	8.31	17.27	
IV. 채무관리	23. 지방채무상환비율(36점)	0.11	4.60	1.43	
	24. 지방채이자부담율(36점)	0.00	0.99	0.13	
	25. 지방채무잔액지수(36점)	0.00	33.22	3.98	
V. 재정투명성	26. 재정정보공개 의 적정성(35점)	15.00	22.93	22.83	
	27. 예산편성운영의 투명성(35점)	14.00	19.40	19.03	
VI. 국가정책이행	28. 재정조기집행 추진상황(10점)	70.54	69.59	70.84	
	29. 재산세탄력세를 적용정도(10점)	6.00	7.13	7.07	
	30. 사회복지예산증감율(10점)	16.69	9.73	17.25	

※ 분석지표별 점수가 높을수록 우수단체

▶ 우리구는 동종 지방자치단체에 비해 비교적 복지시설과 사업이 많은 등으로 국·시비보조사업에 대한 구비부담액이 늘어 민간이전비율이 매우 높은 관계로 세출운용이 상당히 경직성을 띠고 있으므로, 민간이전등 단순한 이 전적경비 비용을 낮추고 투자사업 지출분야를 점차 확대할 필요성이 있는 것으로 분석되었으며, 또한, 지방세 수입액 증가는 크지 않은 편이나 세출 관리 부문에서는 비교적 양호한 구조를 보이고 있는 것에 비해, 민간이전경 비 비율이 과다함과 적정한 재정정보공개체제를 갖추는 필요성이 있는 것 으로 분석되었음.

#### ② 감사원 등으로부터 받은 감사결과

▶ '04년 ~ '05년 감사원과 행정자치부 감사결과 재정분야 지적사항은 없습니다.

### ③ 주민 주요 관심항목

#### ③-1. 업무추진비 집행현황

(단위:백만원)

구 분	세출결산액(A)	업무추진비(B)	비율(B/A×100%)	비 고
'05년 업무추진비	125,314	460	0.4	

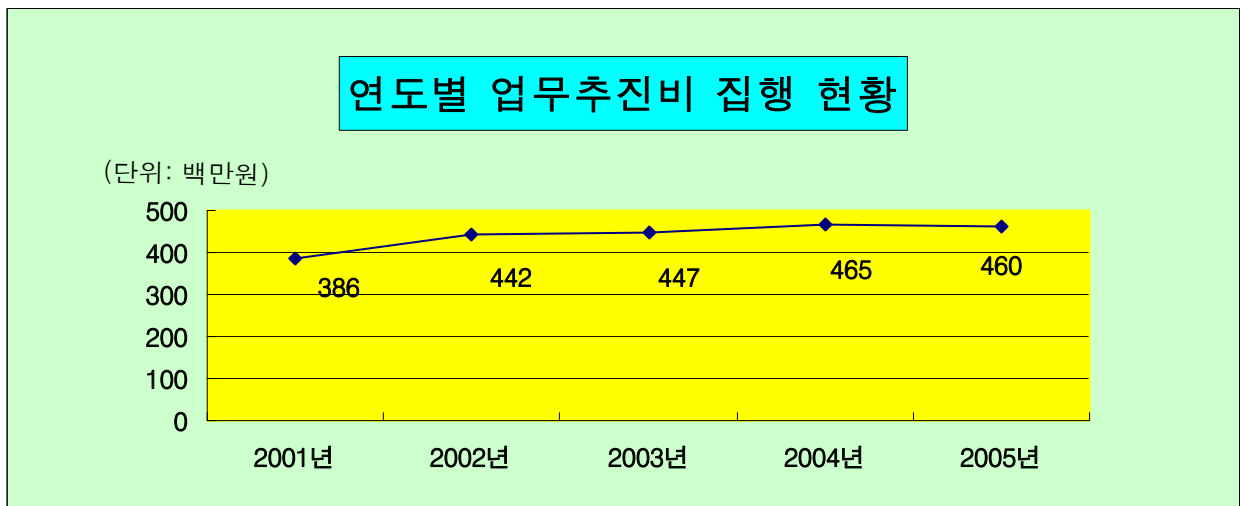
▶ '05년 결산결과 일반회계의 기관운영(203-01), 정원가산(203-02), 시책추진(203-03)업무추진비의 총액입니다.

#### ◆ 연도별 증감현황(총액)

구 분	연도별 비교(백만원)				
	2001	2002	2003	2004	2005
세출결산액	80,366	88,327	117,675	111,209	125,314
업무추진비	386	442	447	465	460
비율(%)	0.5	0.5	0.4	0.4	0.4

▶ 연도별 일반회계의 기관운영, 정원가산, 시책추진업무추진비 집행총액 현황입니다.

▶ 비율은 일반회계 세출결산액 대비 업무추진비의 비율입니다.



#### ◆ '05년도 업무추진비 집행내역(별지작성)

▶ 집행내역은 시책추진업무추진비에 한하여 별지에 작성하였습니다.

### ③-2. 지방채무현황

구 분	인구(명) (A)	당해연도 현재액(B)			1인당채무액(원) (B/A)	
		계(원)	전년도말 현재액	금년도 발생액		금년도 소멸액
지방채무현황	264,880	252,191,720	410,482,430	0	158,290,710	952
실질채무현황	264,880	0	0	0	0	0

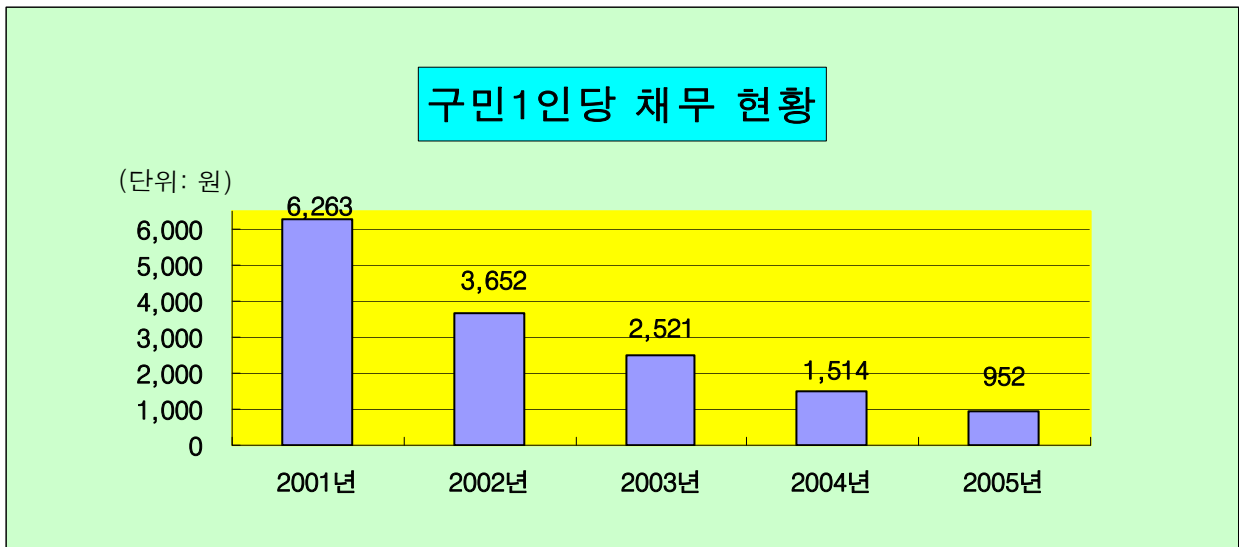
- ▶ '05년 결산결과 채무결산보고서의 일반회계, 특별회계 채무현황입니다.
- ▶ 인구규모는 '05년 12. 31 현재 주민등록 인구현황입니다.
- ▶ 실질채무는 지방채무현황에서 「보증채무」를 공제한 금액으로 실질채무 현황은 없습니다.

#### ◆ 연도별 증감현황표

구 분	채무현황	실질채무	인구수	1인당채무액 (원)	
연 도 별	2001	1,789,809,730	169,275,930	285,760	6,263
	2002	1,017,313,540	103,200,000	278,511	3,652
	2003	692,539,970	51,600,000	274,696	2,521
	2004	410,482,430	0	271,046	1,514
	2005	252,191,720	0	264,880	952

- ▶ 연도별 결산결과 채무결산보고서의 채무현황입니다.

#### ◆ 연도별 증감현황 그래프





③-3. 행사·축제경비 집행현황

(단위:백만원)

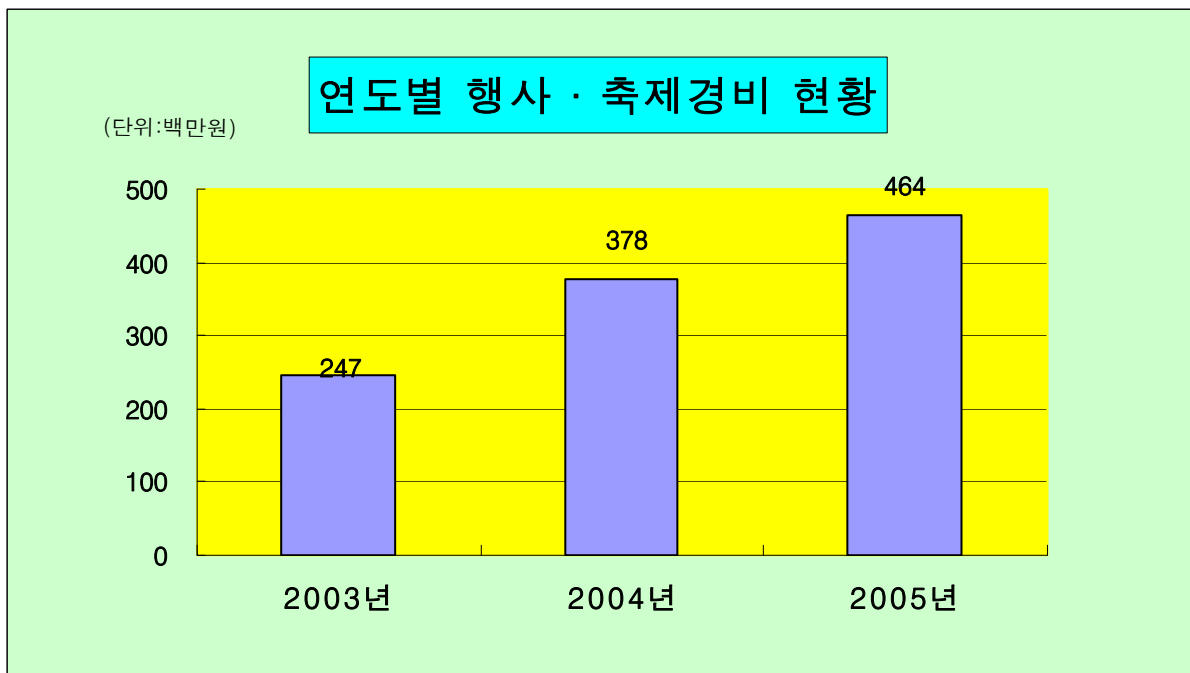
구 분	세출결산액(A)	행사·축제경비(B)	비율(B/A×100%)	비 고
'05년 행사·축제경비	125,314	464	0.4	

▶'05년 결산결과 일반회계의 행사실비보상금, 민간행사·보조위탁, 행사지원비, 행사관련시설비의 총 지출액입니다.

◆ 연도별 증감현황표

구 분	연도별 비교(백만원)		
	2003	2004	2005
행사·축제경비	247	378	464

◆ 연도별 증감현황 그래프



◆ '05년도 민간행사보조·위탁금 집행내역(별지작성)

▶집행내역은 민간행사·보조위탁에 대하여 작성하였습니다.

### ③-4. 민간단체 등 보조금 지원현황

(단위:백만원)

구 분	세출결산액(A)	민간단체보조금(B)	비율(B/A×100%)	비 고
'05년 민간 단체 등 보조금	125,314	25,903	20.7	

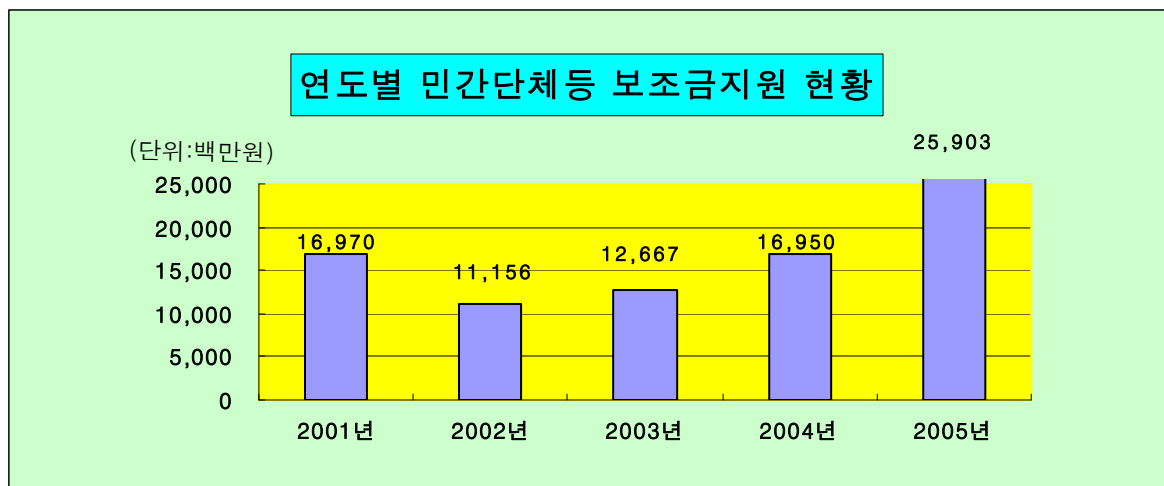
▶ '05년 결산결과 일반회계의 민간경상보조, 민간자본보조, 사회단체보조의 총 지출액입니다.

#### ◆ 연도별 증감현황

구 분	연도별 비교(백만원)				
	2001	2002	2003	2004	2005
세출결산액	80,366	88,327	117,675	111,209	125,314
민간단체 등 보조금	16,970	11,156	12,667	16,950	25,903
비율(%)	21.1	12.6	10.8	15.2	20.7

- ▶ 연도별 일반회계의 개인·단체별 민간경상보조, 민간자본보조, 사회단체보조의 총 지출액입니다.
- ▶ 일반회계 대비 민간경상보조 등 보조금의 비율입니다.

#### ◆ 연도별 증감 그래프



#### ◆ '05년도 민간경상보조금 집행내역(별지작성)

- ▶ 집행내역은 민간경상보조에 대하여 작성하였습니다.

③-5. 1,000만원 이상 수의계약 실적(단위: 건, 백만원)

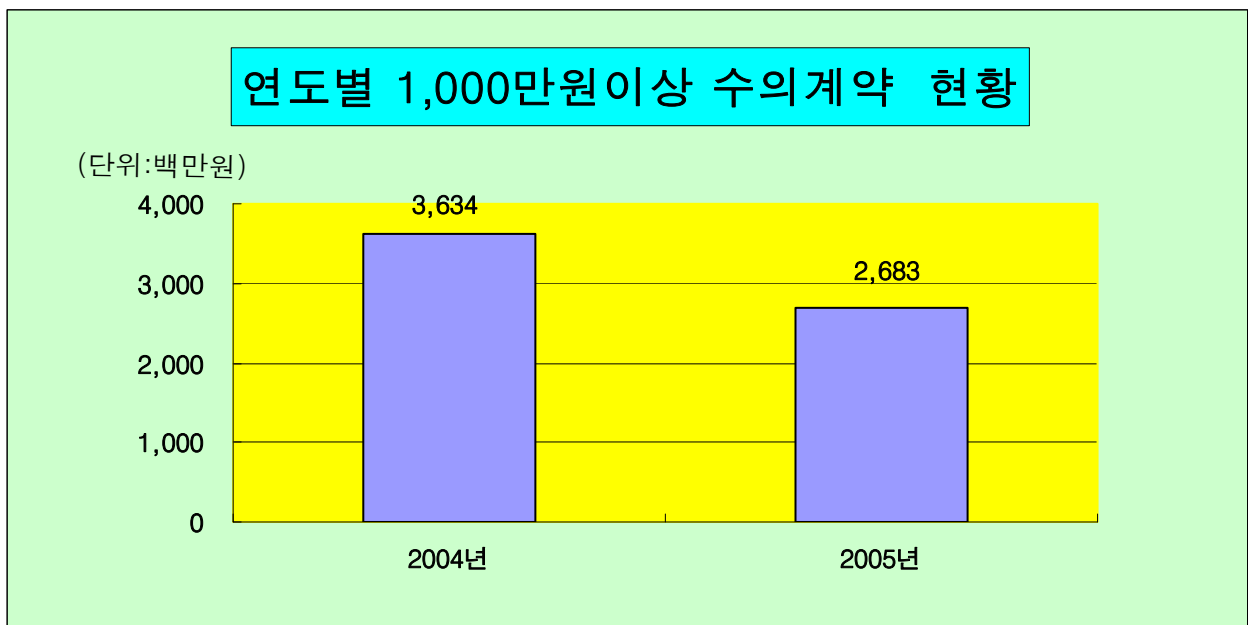
구 분	총계약 실적(A)		1,000만원이상 수의계약실적(B)		비 율(B/A)		비 고
	건수	금 액	건수	금 액	건수	금 액	
2005년	1,016	20,190	124	2,683	12%	13%	

◆ 연도별 증감현황

구 분	연도별 비교(백만원)	
	2004	2005
수의계약실적	161/3,634	124/2,683

▶ 연도별 1,000만원 이상 수의계약 현황입니다.

◆ 연도별 증감현황



### ③-6. 연말지출 비율

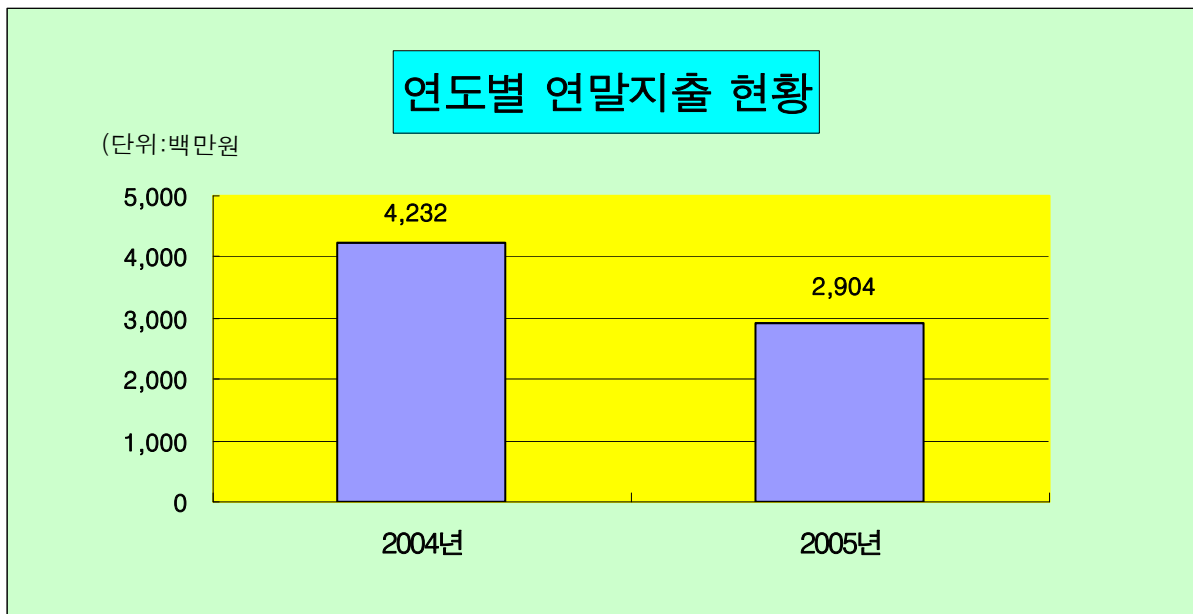
구 분	세출결산액(A)	연말(11~12월) 지출원인행위액(B)	비율(B/A)×100%
연말지출비율	125,314	2,904	2.3

▶ '05년 결산결과 자체사업의 시설비 및 부대비에 대한 11월 ~ 12월 지출원인행위 총액입니다.

#### ◆ 연도별 증감현황표

구 분	연도별 비교(백만원)	
	2004	2005
연말지출비율	4,232	2,904

#### ◆ 연도별 증감 그래프



## 《별지 I》 2005년도 시책추진업무추진비 집행내역

(단위 : 천원)

분 야	집 행 내 용	금 액	비 고
계		240,844	
의사운영	○의회운영활성화 추진 ○전문위원실 활성화 추진	8,978	
기획관리	○기획, 의회업무 활성화 추진	6,150	
대외협력	○국제교류활성화 추진 ○대외협력업무추진비	988	
예산운영	○지방재정운영	4,498	
조직법무관리	○조직·법무추진	996	
감사관리	○감사 공직자윤리위원회 추진	987	
정책개발	○정책개발업무 추진	2,983	
공보관리	○구정홍보활동 추진	4,369	
서무관리	○구정발전, 구민격려, 각종 단체 활성화 추진 ○당면주요시책업무 추진 ○직원사기 진작 추진	116,487	
행정관리	○현장행정업무 추진 ○타기관등업무 추진 ○여론수렴활동 추진	30,693	
민원실운영	○민원업무 추진	837	
세정관리	○세정업무활성화 추진	1,470	
회계재산관리	○결산업무 추진 ○국유재산관리업무 추진	3,993	

(단위 : 천원)

분 야	집 행 내 용	금 액	비 고
문화예술	○문예진흥 활성화 추진	1,999	
도서관운영	○도서업무 활성화 추진	980	
문화회관운영	○문화업무 활성화 추진	4,608	
체육진흥	○각급기관단체 활성화 추진 ○유관기관 간담회 추진 ○국민운동(생활체육) 활성화 추진	32,395	
보건소운영	○보건업무 활성화 추진	1,726	
환경위생관리	○환경업무 추진	952	
청소관리	○사회산업국업무 추진 ○청소행정업무 추진	4,857	
사회복지	○사회복지업무 추진	998	
건축지도관리	○건축업무 추진	944	
지적관리	○지적업무 추진	1,000	
지역경제관리	○지역경제업무 추진	992	
건설행정	○건설업무 추진	971	
가로광고물 관리	○도시국업무 추진 ○도시안전업무 추진	4,993	

## 《별지 II》 2005년도 민간행사·보조위탁금 집행내역

(단위 : 천원)

월 별	집 행 내 용	금 액	비 고
계		49,932	
4월	○21c금샘아카데미 위탁운영비	3,000	기 타
5월	○21c금샘아카데미 위탁운영비	3,000	"
6월	○제3회 금샘제행사 이벤트 진행비 ○21c금샘아카데미 위탁운영비	19,932 3,000	행사지원 기 타
7월	○21c금샘아카데미 위탁운영비	3,000	기 타
8월	○21c금샘아카데미 위탁운영비	3,000	"
9월	○21c금샘아카데미 위탁운영비	3,000	"
10월	○21c금샘아카데미 위탁운영비	3,000	"
11월	○21c금샘아카데미 위탁운영비	3,000	"
12월	○21c금샘아카데미 위탁운영비	6,000	"

## 《별지Ⅲ》 2005년도 민간경상보조금 집행내역

(단위 : 천원)

합 계		19,032,653
-----	--	------------

### 【총무과】

(단위 : 천원)

월 별	집 행 내 용	금 액	비 고
계		84,358	
1월	○생활체육지도자 인건비 ○생활체육협의회 운영비	13,000 3,000	인건비 지원 운영비 지원
3월	○생활체육교실 운영비	8,105	운영비 지원
4월	○생활체육협의회 운영비 ○생활체육지도자 인건비	5,500 12,144	운영비 지원 인건비 지원
7월	○생활체육교실 운영비등 3건	18,898	운영비 지원
9월	○생활체육지도자 인건비	16,847	인건비 지원
10월	○생활체육협의회 운영비 ○생활체육교실 운영비	6,864	운영비 지원



【문화예술과】

(단위 : 천원)

월 별	집 행 내 용	금 액	비 고
계		216,700	
3월	○금정문화원사업 보조금 ○시지정 무형문화재 전승보조금	30,600 8,900	운영비 지원
4월	○청소년공부방 운영비등 3건	22,700	"
5월	○시지정 무형문화재 전승보조금	700	"
6월	○시지정 무형문화재 전승보조금	700	"
7월	○시지정 무형문화재 전승보조금 ○청소년 공부방 운영비	700 5,000	"
8월	○시지정 무형문화재 전승보조금 ○문화예술교육시범사업 보조금	700 30,000	"
9월	○제10회 금정예술제관련 민간단체 보조금지급 ○하반기 금정문화원 사업보조금 ○제1회 부산산악문화축제 보조금 ○시지정 무형문화재 전승보조금	73,500 20,400 15,000 700	"
10월	○시지정 무형문화재 전승보조금 ○청소년 공부방 운영비	700 5,000	"
11월	○시지정 무형문화재 전승보조금	700	"
12월	○시지정 무형문화재 전승보조금	700	"

【사회복지과】

(단위 : 천원)

월 별	집 행 내 용	금 액	비 고
계		18,549,054	
1월	○노숙자쉼터 운영비 지원등 15건	976,813	운영비 지원등
2월	○사회복지시설 운영비 지원등 49건	1,817,459	”
3월	○노숙자쉼터 운영비 지원등 33건	1,369,710	”
4월	○사회복지관 운영비 지원등 46건	2,204,242	”
5월	○사회복지시설 운영비 지원등 17건	704,170	”
6월	○푸드뱅크사업 운영비 지원등 32건	1,419,729	”
7월	○사회복지관 운영비 지원등 42건	2,106,340	”
8월	○노숙인쉼터 운영비 지원등 30건	1,273,516	”
9월	○노숙인쉼터 운영비 지원등 37건	1,659,300	”
10월	○사회복지관 운영비 지원등 42건	1,923,556	”
11월	○노숙인쉼터 운영비 지원등 30건	1,380,703	”
12월	○노숙인쉼터 운영비 지원등 48건	1,713,516	”

【청소행정과】

(단위 : 천원)

월 별	집 행 내 용	금 액	비 고
계		5,399	
1월	○재활용품 수집장려금 지급	415	기 타
2월	○재활용품 수집장려금 지급	431	”
3월	○재활용품 수집장려금 지급	491	”
4월	○재활용품 수집장려금 지급	481	”
5월	○재활용품 수집장려금 지급	442	”
6월	○재활용품 수집장려금 지급	487	”
7월	○재활용품 수집장려금 지급	436	”
8월	○재활용품 수집장려금 지급	475	”
9월	○재활용품 수집장려금 지급	518	”
10월	○재활용품 수집장려금 지급	394	”
11월	○재활용품 수집장려금 지급	426	”
12월	○재활용품 수집장려금 지급	403	”

【지역경제과】

(단위 : 천원)

월 별	집 행 내 용	금 액	비 고
계		5,112	
4월	○농업인 영유아 양육비 지원	918	기 타
5월	○농업인 영유아 양육비 지원	306	"
6월	○농업인 영유아 양육비 지원	306	"
7월	○농업인 영유아 양육비 지원	306	"
8월	○농업인 영유아 양육비 지원	306	"
9월	○농가도우미지원대상자 지원 ○농업인 영유아 양육비 지원	1,440 306	
10월	○농업인 영유아 양육비 지원	306	"
11월	○농업인 영유아 양육비 지원	306	"
12월	○농업인 영유아 양육비 지원	612	"

【도서관】

(단위 : 천원)

월 별	집 행 내 용	금 액	비 고
계		5,550	
3월	○문화교실 강사수당	60	기 타
6월	○문화교실 강사수당	1,050	"
9월	○문화교실 강사수당	2,100	"
12월	○문화교실 강사수당	2,340	"

【보건소】

(단위 : 천원)

월 별	집 행 내 용	금 액	비 고
계		166,480	
3월	○아동, 청소년 정신보건사업비 지원 ○정신보건센터 운영비 지원	6,995 34,625	기 타
4월	○아동, 청소년 정신보건사업비 지원 ○정신보건센터 운영비 지원	6,995 34,624	”
7월	○아동, 청소년 정신보건사업비 지원 ○정신보건센터 운영비 지원	6,995 34,624	”
10월	○아동, 청소년 정신보건사업비 지원 ○정신보건센터 운영비 지원	6,995 34,627	”