

2007년 부산광역시 금정구 지방재정공시

금정구 재정공시 제1호(2007. 8.)

부산광역시 금정구청장(인)

◆ 우리구의 '06년 총 살림규모는 일반·특별회계 포함하여 1,528억원이며, 이중 일반회계는 1,446억원입니다

※ 살림규모는 세입결산 결과 실제수납액 기준

○ 일반회계 중 자체수입(지방세 및 세외수입)은 442억원 규모로 구민(2006.12.31기준 263,338명) 1인당 168,005원입니다

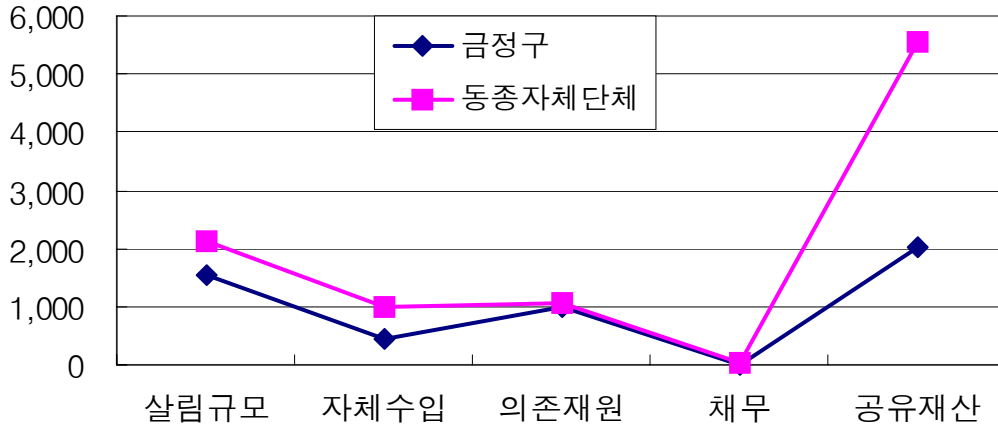
○ 우리구의 일반회계 의존재원은 총 1,004억원이며, 중앙의 의존재원(교부세, 국고보조금)은 343억원 부산시 의존재원(시비보조금,재원조정교부금,재정보전금)은 661억원으로 우리 구 살림규모의 69.4%입니다.

○ 공유재산은 '06년 토지취득 및 재산가액 상승 등의 642건, 405억원 취득하고, 매각,용도폐지 등 519건 66억원 처분하여 총2,010억원 상당입니다.

◆ 우리구와 전국 동종단체와의 살림살이를 비교하여 살펴보면

※ 천만원 단위는 절사, 억원단위 표기하였음

동종지자체살림살이규모 비교(단위:억원)



※ 동종 자치단체 : 전국 시·도 및 군을 제외한 69개 지방자치단체(자치구)

- ◆ 우리 구의 '06년 살림규모는 1,528억원으로 동종단체 비교 599억원이 적은 규모입니다.
- 자체수입은 514억원으로 동종단체 비교 511억원 적으며,
- 의존재원은 1,014억원으로 동종단체 1,061억원 보다는 적습니다.
- 우리구 실질채무는 없으며, 동종단체 총 채무는 25억원입니다
- 공유재산은 동종단체 비교 3,591억원이 적은 2,010억원 규모입니다.
- ◆ 행사·축제경비 집행내역 등 주민관심사항 공시는 별지와 같습니다.

1 공통공시 총괄

《총량적 재정운영 결과》

(단위 : 백만원)

재정운영결과		현년도 ('06)	전년도 ('05)	증감	전국평균 (동종단체)
① '06세입·세출결산	징 수 액	152,853	149,367	3,486	212,769
	지 출 액	136,713	130,368	6,345	172,118
② 지방채,일시차입금 등 채무의 현재액		0	0	0	2,517
③ 채권 관리현황(원금기준)		2,398	2,314	84	6,922
④ 기금운용 현황		5,160	16,159	△10,999	11,467
⑤ 공유재산 증감 및 현재액	공유재산	201,068	167,136	33,932	555,975
	물 품	2,803	3,025	△222	2,825
⑥ 발생주의 복식부기에 의한 재무보고서	자산총계	복식부기 제도도입 후 공시			
	부채총계				
	비용총계				
⑦ 통합재정정보	예산분야	94	1,958	△1,864	2,969
	결산분야	제도도입 후 공시			

《재정운영에 관한 중요사항》

(단위 : 백만원)

재정운영결과		현년도 ('06)	전년도 ('05)	증감	전국평균 (동종단체)
① 재정분석·진단결과		항목별 공시내용 참조			
② 감사원 등 감사결과		항목별 공시내용 참조			
주 민 주 요 관 심 항 목	③-1 업무추진비 집행현황	401	459	△58	683
	③-2 지방채무 (실질채무)현황	0	0	0	2,452
	③-3 행사·축제경비 집행현황	213	464	△251	691
	③-4 민간단체 등 보조금 지원현황	24,089	19,698	4,391	15,311
	③-5 1,000만원 이상 수의계약 실적	315	2,683	△2,368	2,704
	③-6 연말지출 금액	2,321	2,904	△583	6,805

② 총량적 재정운영 결과

① 세입·세출예산의 집행상황

가. 세입결산

(단위 : 백만원)

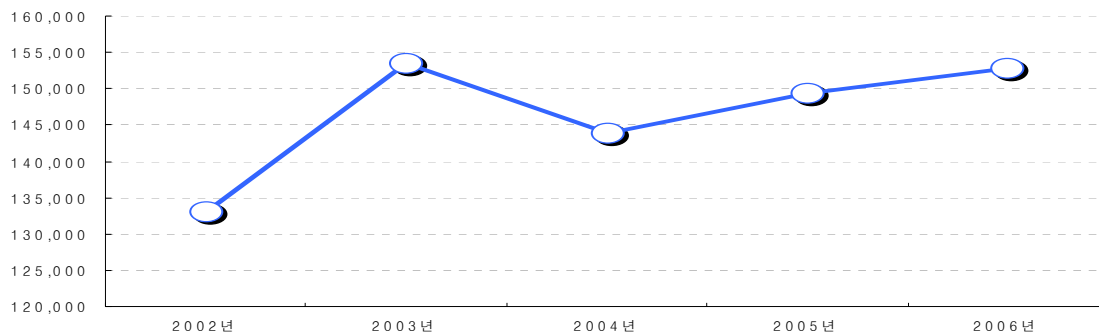
구분 회계별	예산현액	징수결정액	실 제		미 수 납 액			
			수납액	%	계	불 납 결손액	미수납 이월액	
합 계	153,204	172,710	152,853	88.5	19,857	624	19,233	
일반 회계	소 계	145,350	156,877	144,670	92.2	12,206	612	11,594
	지방세	13,858	15,460	14,415	93.2	1,044	184	860
	세외수입	29,246	40,989	29,827	72.8	11,162	428	10,734
	지방교부세	4,847	3,052	3,052	100	0	0	0
	조성료금 및 재정보전금	34,545	34,526	34,526	100	0	0	0
	지방양여금	0	0	0	0	0	0	0
	보조금	62,854	62,850	62,850	100	0	0	0
특별 회계	지방채	0	0	0	0	0	0	0
	소 계	7,854	15,833	8,183	51.7	7,651	12	7,639
	의료급여기금 특별회계	259	374	289	77.3	86		86
	주민소득지원및생활 안정기금특별회계	1,782	1,897	1,822	96.1	76		76
	주차장특별회계	5,664	13,268	5,922	44.6	7,346	12	7,334
	주거환경개선 사업특별회계	149	294	150	51.0	143		143

▶ 연도별 비교표

구분	연도별 비교(백만원)				
	2002	2003	2004	2005	2006
세입결산	132,992	153,542	143,944	149,367	152,853

▶ 연도별 세입·세출 결산결과 세입결산 총괄편 내용의 **실제수납액**을 작성

세입 결산액 증가 추이



나. 세출결산

(단위 : 백만원)

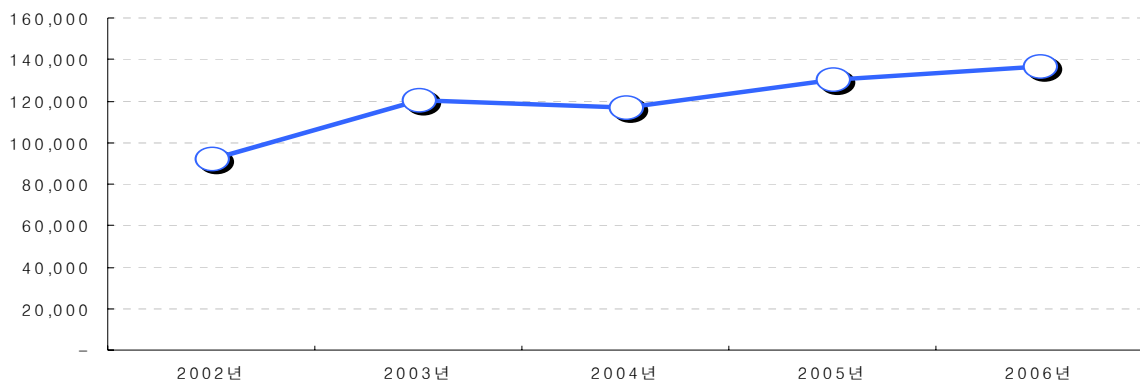
회계별	구 분	예산현액	지출원인 행 위 액	지 출 액		다음연도 이 월 액	집 행	
					%		잔 액	%
합 계		153,204	140,313	136,713	89.2	10,225	62,656	4.1
일반 회 계	소 계	145,350	134,841	131,291	90.3	9,056	5,002	3.4
	일반 행정비	40,816	38,549	38,549	94.5	50	2,216	5.4
	사회 개발비	87,006	82,322	79,327	91.2	5,577	2,102	2.4
	경제 개발비	16,173	13,004	12,449	76.9	3,429	294	1.8
	민 방 위 비	322	253	253	78.6	-	69	21.4
	지원 및 기타경비	1,033	712	712	68.9	-	321	31.1
특별 회 계	소 계	7,854	5,472	5,422	69.0	1,169	1,263	16.1
	의료급여기금특별회계	259	247	247	95.4	-	12	4.6
	주민소득지원및생활 안정기금 특별회계	1,782	1,559	1,559	87.5	-	223	12.6
	주차장특별회계	5,664	3,596	3,547	62.6	1,169	948	16.7
	주거환경개선 사업특별회계	149	69	69	46.3	-	80	53.7

연도별 비교(도표, 그래프 등)

구 분	연도별 비교(백만원)				
	2002	2003	2004	2005	2006
세출결산	91,801	120,159	116,656	130,368	136,713

▶ 연도별 세입·세출 결산결과 세출결산 총괄편 내용의 **지출액**을 작성

세출 결산액 증가 추이



② 지방채·일시차입금 등 채무의 현재액

(단위 : 백만원)

구 분	전년도 현재액	기준년도 현재액	증 감	비 고
합 계				원금기준
일 반 회 계				
특 별 회 계	소 계			
	의료급여기금특별회계			
	주민소득지원및생활 안정기금특별회계			
	주차장특별회계			
	주거환경개선 사업특별회계			

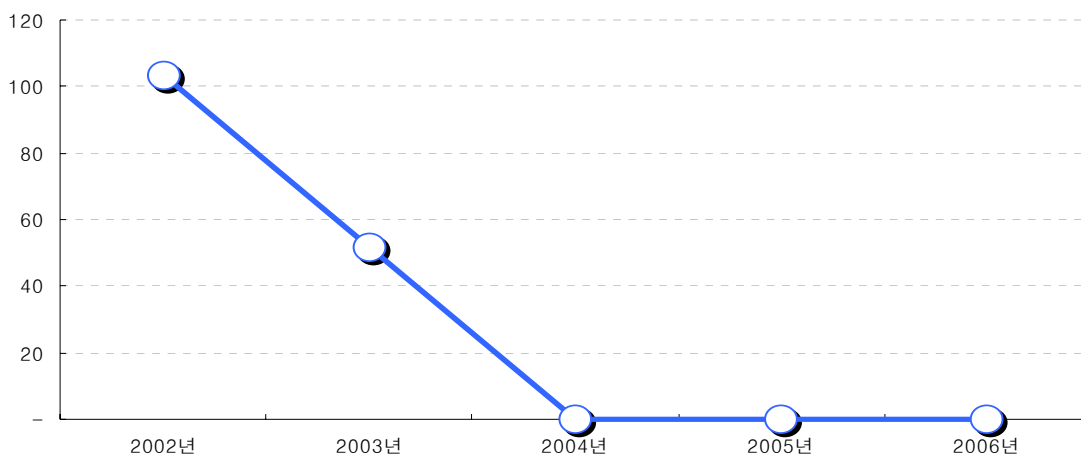
- ▶ '06년 결산결과 채무결산보고서의 채무현황입니다
- ▶ '06년 현재 채무현황은 해당사항이 없습니다

연도별 비교표

구 분	연도별 비교(백만원)				
	2002	2003	2004	2005	2006
채무현황	103	52	0	0	0

- ▶ 연도별 결산결과 채무결산보고서 채무현황입니다

채무 연도별 추이



③ 채권관리 현황

(단위 : 백만원)

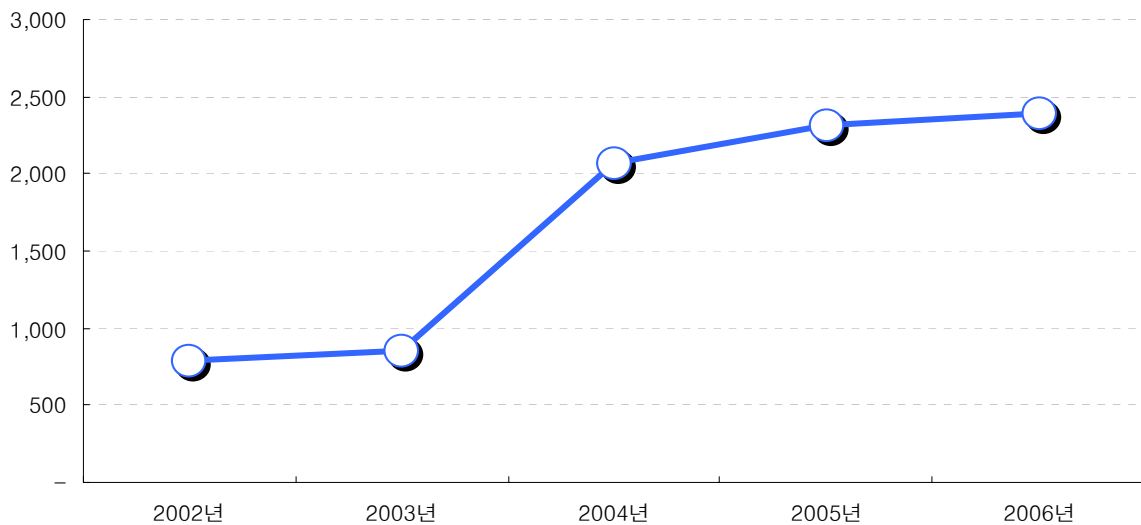
구 분	전년도 현재액	기준년도 현재액	증 감	비 고
합 계	2,314	2,398	84	원금기준
일 반 회 계	1,960	2,088	128	
특 별 회 계	354	310	△44	
소 계	354	310	△44	
의료급여금특별회계	81	86	5	
주민소득지원및생활 안정기금특별회계	273	224	△49	
주차장특별회계				
주거환경개선 사업특별회계				

- ▶ '06년 결산결과 채권현재액보고서의 채권관리현황입니다
- ▶ 전년도 현재액('05년 결산결과), 기준년도 현재액('06년 결산결과)

연도별 비교표

구 분	연도별 비교(백만원)				
	2002	2003	2004	2005	2006
채권현황	789	849	2,064	2,314	2,398

채권의 연도별 추이



④ 기금운용 현황

(단위 : 백만원)

종류별 구 분	전년도 현재액(A)	증 감 액			기준년도현재 액(E)=(A+B)
		계(B)=(C-D)	수납액(C)	지출액(D)	
합 계	16,159	△10,999	476	11,475	5,160
지역발전기금	14,191	△10,774	201	10,975	3,417
재난관리기금	876	△241	161	402	635
식품진흥기금	177	△38	40	78	139
여성발전기금	202	6	6	0	208
사회복지기금	713	48	68	20	761

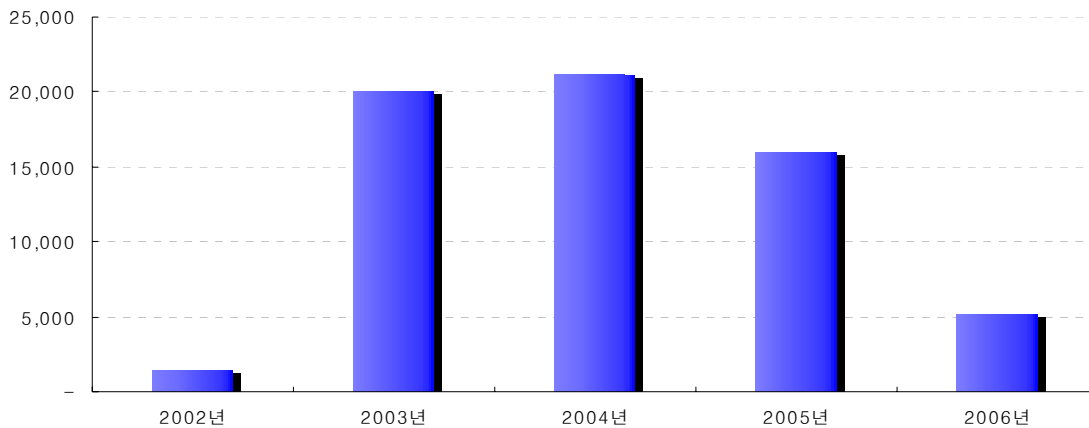
- ▶ '06년 결산결과 기금결산보고서의 총괄현황
- ▶ 전년도 현재액('05년 결산결과), 기준년도 현재액('06년 결산결과)

연도별 비교표

구 분	연도별 비교(백만원)				
	2002	2003	2004	2005	2006
기금운용현황	1,434	20,083	21,141	15,970	5,160

- ▶ 연도별 결산결과 기금결산보고서 총괄현황입니다

기금 운용 현황



⑤ 공유재산의 증감 및 현재액

가. 공유재산

(단위 : 건, 백만원)

구 분	전년도 현재액		증 가		감 소		기준년도 현재액		비고
	수량	금 액	수량	금 액	수량	금 액	수량	금 액	
계	2,449	167,136	642	40,565	519	6,633	2,572	201,068	
토 지	2,238	153,809	628	32,212	519	6,632	2,347	179,389	
건 물	64	13,255	14	8,353	-	1	78	21,607	
무체재산권	147	72					147	72	

※ 토지, 건물, 입목, 공작물, 선박, 항공기, 유가증권 등

- ▶ '06년 결산결과 공유재산 증감 및 현재액보고서의 종류별 현황
- ▶ 전년도 현재액('05년 결산결과), 기준년도 현재액('06년 결산결과)

나. 물 품

(단위 : 백만원/개)

구 분	전년도 현재액		증 감		기준년도 현재액		비 고
	수 량	금 액	수 량	금 액	수 량	금 액	
계	234	3,025	△8	△222	226	2,803	
구 매			12	108	12	108	
관리전환							
양 여							
기 타			△20	△330	△20	△330	

- ▶ '06년 결산결과 공유재산 증감 및 현재액보고서의 종류별 현황
- ▶ 전년도 현재액('05년 결산결과), 기준년도 현재액('06년 결산결과)

⑥ 발생주의와 복식부기에 의한 재무보고서

- ▶ '08년 제도도입 이후 작성

⑦ 지방재정법 제59조의 규정에 의한 통합재정정보

▶ 'e-호조' 도입전 까지 예산분야 통합재정수지에 한하여 작성, 결산자료 작성 제외(매년 11월 이후 자료산출됨)

통합재정정보(예산분야 통합재정수지)

< '06 최종예산기준 >

(단위 : 백만원)

구 분	합 계	일반회계	기타특별회계	기 금	직영공기업
1. 세입	132,920	129,294	3,318	308	-
(순세계잉여금 포함)	154,424	132,985	6,712	14,727	-
1.1 경상수입	29,305	26,700	2,297	308	-
1.1.1 지방세	13,858	13,858	-	-	-
1.1.2 세외수입	15,447	12,842	2,297	308	-
1.2 이전수입	103,511	102,502	1,009	-	-
1.2.1 중앙정부	36,285	36,116	169	-	-
1.2.2 자치단체	67,225	66,385	840	-	-
1.3 자본수입	104	92	12	-	-
2. 지출 및 순융자	154,330	134,358	5,212	14,760	-
2.1 경상지출	113,696	111,718	1,621	357	-
2.1.1 재화 및 용역	47,067	45,561	1,183	323	-
2.1.2 이자지급	-	-	-	-	-
2.1.3 이전경비	66,629	66,157	438	34	-
2.2 자본지출	40,514	22,640	3,471	14,403	-
2.3 순융자	119	-	119	-	-
통합재정규모	154,330	134,358	5,212	14,760	-
통합재정수지	△21,410	△5,064	△1,894	△14,452	-
(순세계잉여금 포함)	94	△1,373	1,500	△33	-
3. 보전재원	21,410	3,688	3,394	14,328	-
3.1 국내보전	21,410	3,688	3,394	14,328	-
3.2 해외보전	-	-	-	-	-
3.3 회계별 거래	-	-	-	-	-
3.4 자치단체간 거래	-	-	-	-	-
순세계잉여금	21,505	3,691	3,394	14,420	-
순세계잉여금	21,505	3,691	3,394	14,420	-
적립금	-	-	-	-	-

③ 재정운영에 관한 중요사항

① 행정자치부로부터 받은 재정분석·진단 결과

분 야		금정구	전국평균	동종단체 평균	
I. 세입구조	지방세	1. 지방세수안정도(37.5점)	17.07	19.32	18.75
		2. 지방세징수율(45.0점)	38.25	35.80	36.82
		3. 지방세징수율증감율(37.5점)	20.92	19.21	18.75
		4. 지방세체납징수율(37.5점)	31.88	28.28	31.60
		5. 지방세 과오납비율(30.0점)	25.50	22.65	23.67
		6. 지방세수예측도(37.5점)	20.63	27.03	26.39
	세외수입	7. 경상세외수입안정도(37.5점)	17.25	19.24	18.75
		8. 경상세외수입징수율(37.5점)	35.63	33.58	32.74
		9. 경상세외수입징수율증감율(30.0점)	15.81	15.57	15.00
		10. 세외수입체납징수율(37.5점)	20.63	25.98	24.16
		11. 세외수입 과오납비율(30.0점)	19.50	24.28	21.72
II. 세출관리	12. 경상경비비율(45.0점)	24.74	23.38	22.50	
	13. 인건비비율(30.0점)	16.20	15.56	15.00	
	14. 행사축제경비비율(37.5점)	18.51	19.41	18.75	
	15. 민간이전경비비율(37.5점)	16.56	19.34	18.75	
	16. 투자비비율(45.0점)	26.12	23.41	22.50	
	17. 연말지출비율(37.5점)	22.10	19.62	18.75	
III. 재정관리	18. 중기재정계획운영비율(37.5점)	35.63	33.23	32.04	
	19. 투융자심사사업예산편성비율(37.5점)	31.88	30.38	30.19	
	20. 추경예산편성비율(37.5점)	29.01	28.10	27.74	
	21. 세입예산반영비율(45.0점)	42.75	39.64	38.25	
	22. 순세계잉여금비율(30.0점)	17.85	15.61	15.00	
IV. 채무관리	23. 지방채무상환비비율(45.0점)	42.75	41.05	42.23	
	24. 지방채무잔액지수(37.5점)	21.49	19.44	18.75	
V. 재정투명성	25. 재정정보공개성의 적정성(36.0점)	33.00	31.70	31.60	
	26. 예산편성운영의 투명성(36.0점)	25.50	29.00	28.07	
VI. 국가정책이행	27. 사업별예산제도도입정착노력(7.0점)	7.00	5.90	5.91	
	28. 복식부기제도도입정착노력(7.0점)	6.50	6.32	6.30	
	29. 재산세 탄력세율 적용정도(6.0점)	6.00	5.60	5.54	
	30. 사회복지예산증감율(10.0점)	5.51	5.16	5.00	

▶ 우리구는 세입구조면에서 지방세수입 및 세외수입구조는 비교적 건실하고, 세출구조면에서는 인건비 비율과 경상경비비율은 비교적 낮고 투자비비율이 매우 높아 양호한 모습을 보이고 있으나, 재정지출 중 민간보조수준이 높아 세출구조의 건전성 확보가 요구되며, 지방재정공개성 등 재정의 투명성여부와 사업 예산제도, 복식부기제도 등 국가정책 이행도 지표는 비교적 양호한 수준으로 분석되었음

② 감사원 등으로부터 받은 감사결과

▶'05~'06년 감사원과 행정자치부 감사결과 재정분야 지적사항은 없습니다.

③ 주민 주요 관심항목

③-1. 업무추진비 집행현황

(단위:백만원)

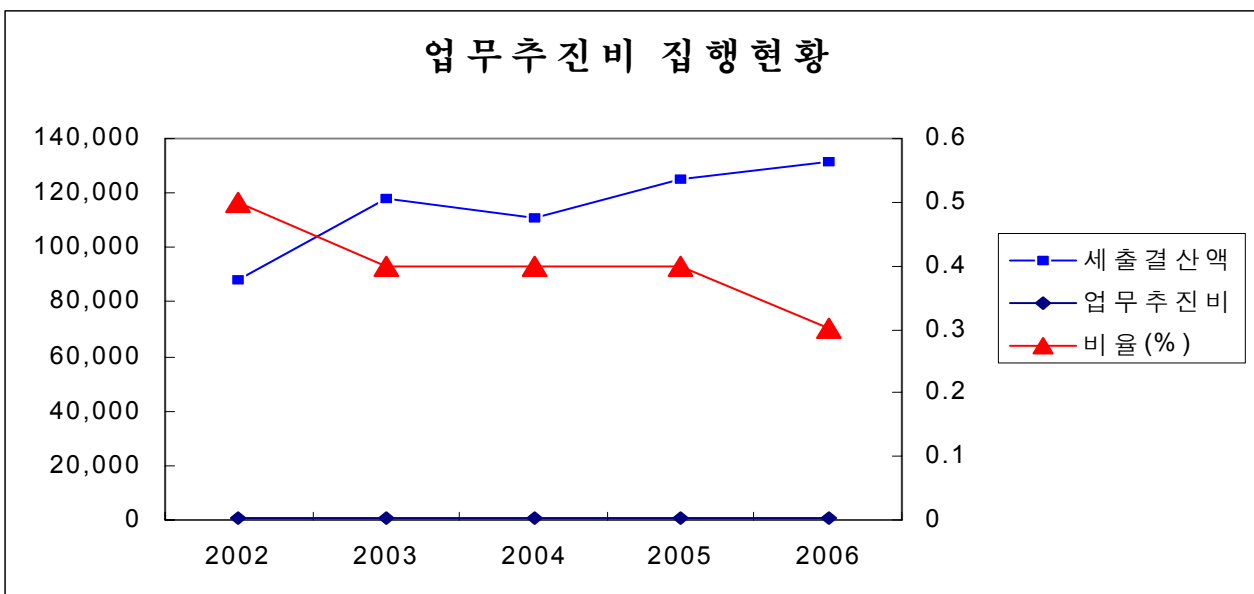
구 분	세출결산액(A)	업무추진비(B)	비율(B/A×100%)	비 고
'06년 업무추진비	131,291	401	0.3	

▶'06년 결산결과 일반회계의 기관운영, 정원가산, 시책추진 업무추진비의 총액으로 작성하였습니다.

◆ 연도별 증감현황(총액)

구 분	연도별 비교(백만원)				
	2002	2003	2004	2005	2006
세출결산액	88,327	117,675	111,209	125,314	131,291
업무추진비	442	447	465	460	401
비율(%)	0.5	0.4	0.4	0.4	0.3

▶연도별 업무추진비 집행 현황



◆ '06년도 업무추진비 집행내역(별지작성)

▶ 집행내역은 시책추진업무추진비에 한하여 별지에 작성하였습니다

③-2. 지방채무현황

구 분	인구(명) (D)	당해연도 현재액(E)				1인당채무액(만원) (E/C)
		계(백만원)	전년도말 현재액	금년도 발생액	금년도 소멸액	
지방채무현황(A=B+C)	263,338					
국비부담 등 (B=A-C)	263,338					
실질채무현황(C=A-B)	263,338					

- ▶ '06년 결산결과 채무결산보고서의 채무현황(회계별) 총괄로서
- ▶ 대상회계 : 일반회계, 특별회계(기타+공기업)
- ▶ 인구규모는 '06년 12. 31 현재 주민등록 인구

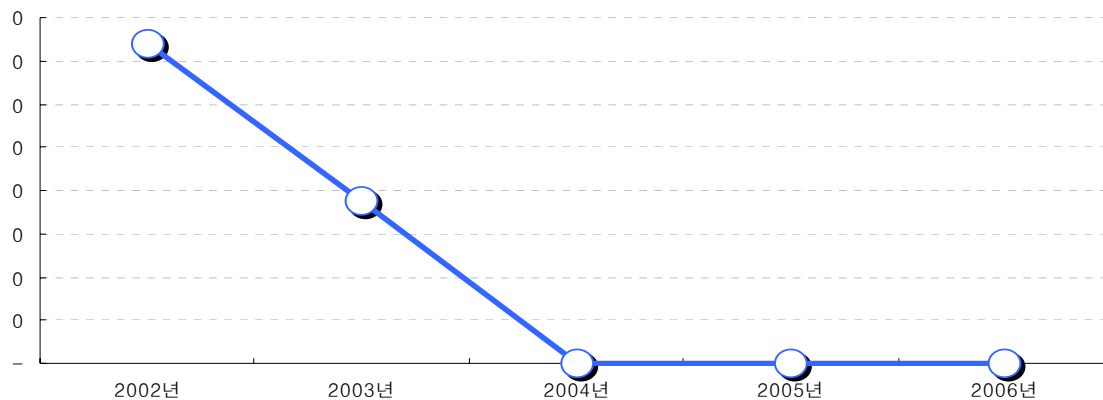
◆ 연도별 증감현황

(단위:백만원)

구 분	채무현황	실질채무	인구수	1인당채무액 (만원)	
연 도 별	2002	103	103	278,511	0
	2003	52	52	274,696	0
	2004	0	0	271,046	0
	2005	0	0	264,880	0
	2006	0	0	263,338	0

- ▶ 연도별 결산결과 채무결산보고서의 채무현황(회계별) 총괄

주민 1인당 실질채무 현황



③-3. 행사·축제경비 집행현황

(단위:백만원)

구 분	세출결산액(A)	행사·축제경비(B)	비율(B/A×100%)	비 고
'06년 행사·축제경비	131,291	213	0.2	

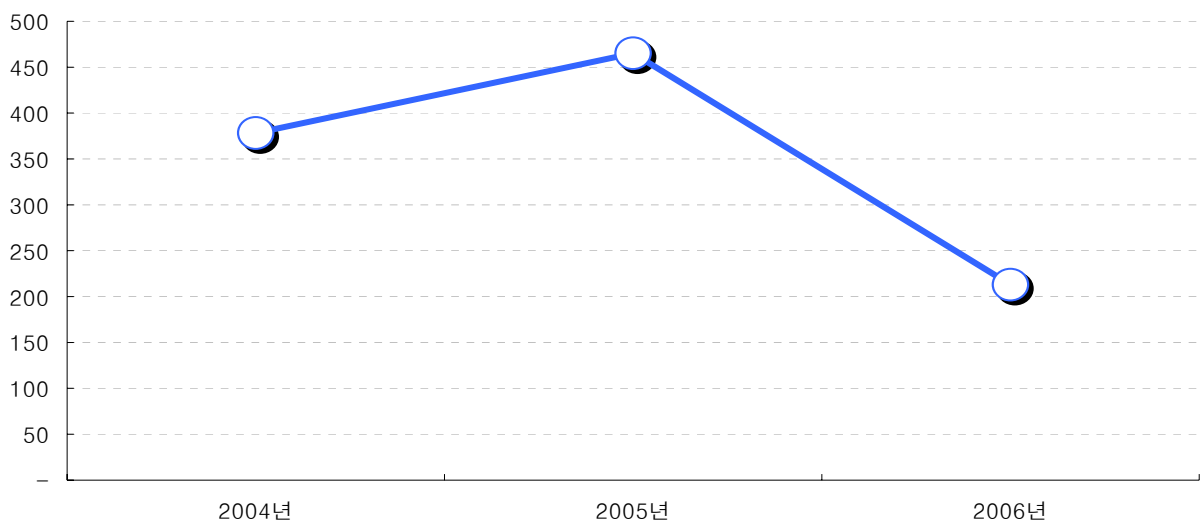
- ▶ 대상회계 : 일반회계, '06년 결산결과 과목별 총 지출액
- ▶ 행사실비보상금, 민간행사·보조위탁, 행사지원비, 행사관련시설비의 총 지출액

◆ 연도별 증감현황

구 분	연도별 비교(백만원)		
	2004	2005	2006
행사·축제경비	378	464	213

- ▶ 연도별 결산결과 과목별 총액으로 작성하였습니다.

행사·축제경비 집행현황



◆ '06년도 민간행사보조·위탁금 집행내역(별지작성)

- ▶ 집행내역은 민간행사보조위탁금에 한하여 별지에 작성하였습니다

③-4. 민간단체 등 보조금 지원현황

(단위:백만원)

구 분	세출결산액(A)	민간단체보조금(B)	비율(B/A×100%)	비 고
'06년 민간단체 등 보조금 (합계)	131,291	24,089	18.3	
민간경상보조	131,291	23,795	18.1	
사회단체보조	131,291	282	0.2	
민간행사보조위탁	131,291	12	0.01	

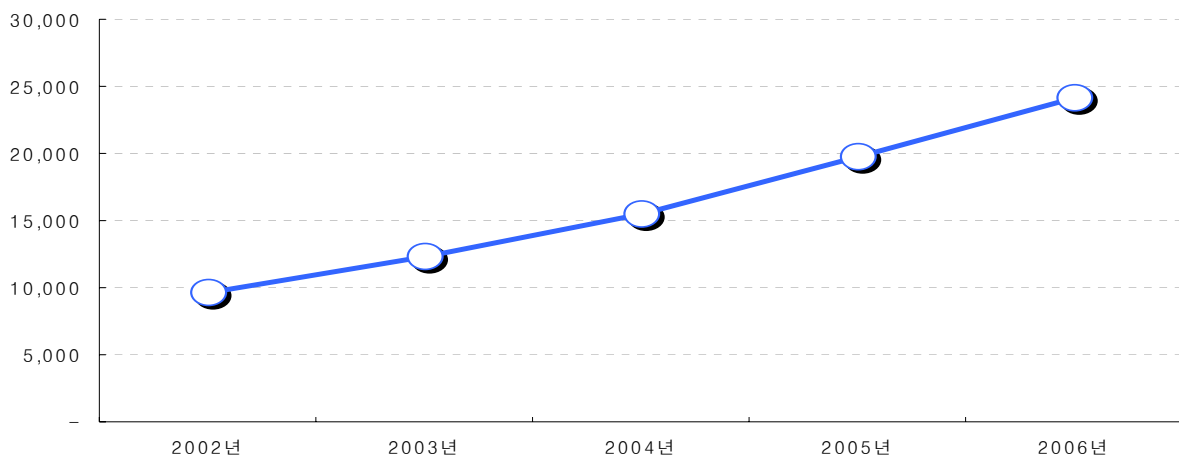
- ▶ 대상회계 : 일반회계, '06년 결산결과 과목별 총지출액
- ▶ 개인, 단체별 민간경상보조, 사회단체보조, 민간행사보조위탁 의 총 지출액

◆ 연도별 증감현황(총액)

구 분	연도별 비교(백만원)				
	2002	2003	2004	2005	2006
세출결산액	88,327	117,675	111,209	125,314	131,291
민간단체 등 보조금	9,669	12,258	15,519	19,698	24,089
비율(%)	10.9	10.4	13.9	15.7	18.3

▶연도별 증감율 그래프

민간단체 등 보조금 지원현황



◆ '06년도 민간경상보조금 집행내역(별지작성)

- ▶ 집행내역은 민간경상보조금에 한하여 별지에 작성하였습니다

③-5. 1,000만원 이상 수의계약 실적(단위: 건, 백만원)

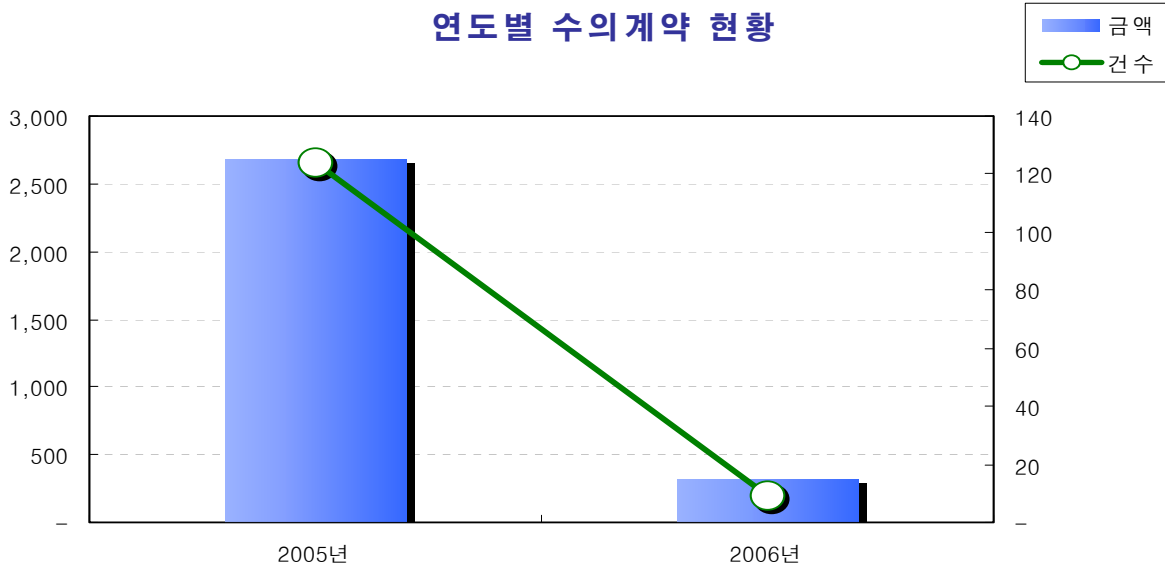
구 분	총계약 실적(A)		1,000만원이상 수의계약실적(B)		비 율(B/A)		비 고
	건수	금 액	건수	금 액	건수	금 액	
2006년	2,267	23,981	9	315	0.4	1.31	

- ▶ 대상회계 : 일반회계, 기타특별회계(공기업제외)
- ▶ 총계약 및 수의계약 실적은 계약부서 등에서 계약한(과목, 금액, 부서, 지출방법 구분 없이 모두포함)총금액과 그 중 계약금액이 1,000만원 이상인 수의계약 실적
- ※ '06년부터 지방자치단체를당사자로하는계약에관한법률시행령 제31조에 의거 1천만원 이상 내역공개 의무화

◆ 연도별 증감현황

구 분	연도별 비교(백만원)	
	2005	2006
수의계약실적	124/2,683	9/315

- ▶ 연도별 증감율을 도표, 그래프 활용 공시



◆ 1,000만원이상 수의계약 내역은 별지에 작성하였습니다.

③-6. 연말지출 비율

구 분	세출결산액(A)	연말(11~12월) 지출원인행위액(B)	비율(B/A)×100%
연말지출비율	131,291	2,321	1.8

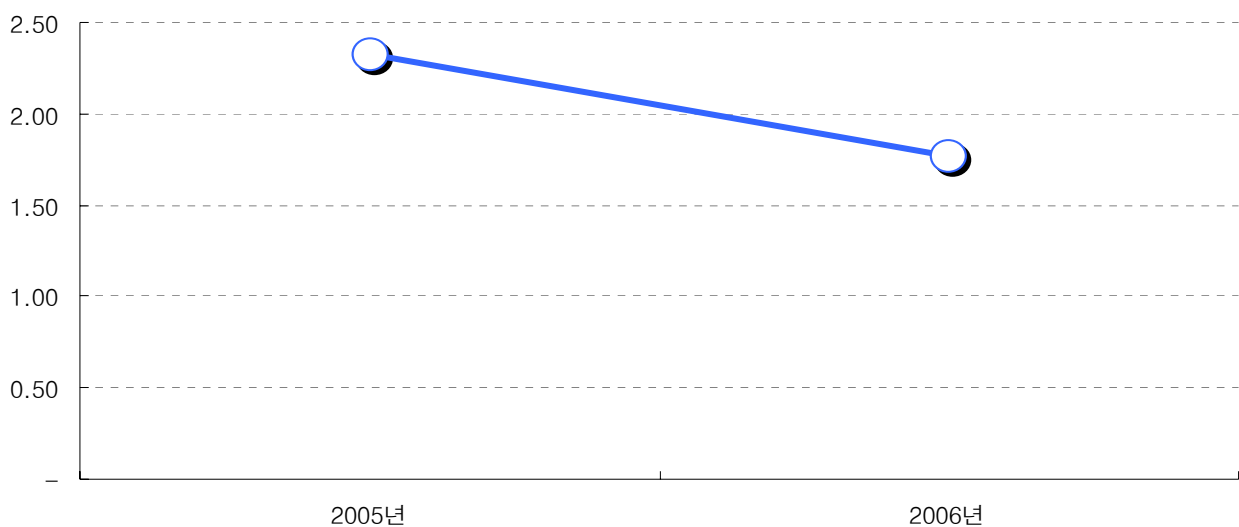
- ▶ 대상회계 : 일반회계의 자체사업의 시설비, 감리비, 시설부대비, 행사관련시설비
- ▶ '06년 결산결과 자체사업의 시설비 및 부대비(220-401-01,02,03)에 대한 지출원인 행위액 총액(11~12월)을 기재, 지출원인행위부, 회계지출프로그램으로 확인·작성

◆ 연도별 증감현황(도표, 그래프 등)

구 분	연도별 비교(백만원)			
	2005		2006	
	비율	금액	비율	금액
연말지출비율	2.3	2,904	1.8	2,321

- ▶ 연도별 증감율을 도표, 그래프 활용 공시

연도별 연말지출 비율



② 총량적 재정운영 결과

① 세입·세출예산의 집행상황

가. 세입결산

(단위 : 백만원)

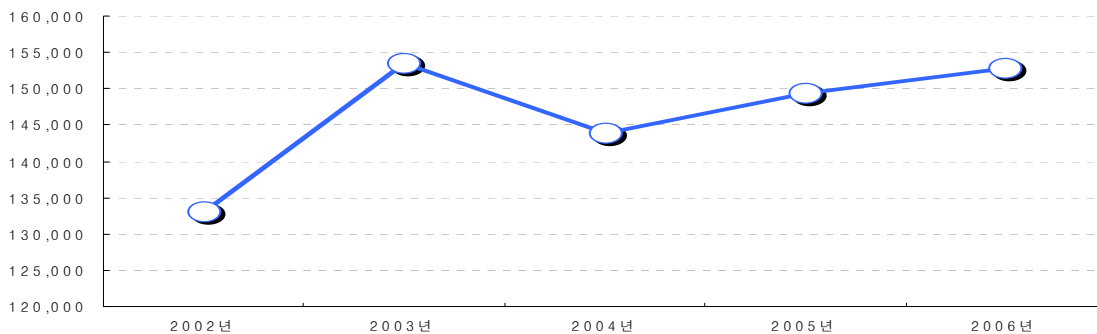
구분 회계별	예산현액	징수결정액	실 제		미 수 납 액			
			수납액	%	계	불 납 결손액	미수납 이월액	
합 계	153,204	172,710	152,853	88.5	19,857	624	19,233	
일반 회 계	소 계	145,350	156,877	144,670	92.2	12,206	612	11,594
	지방세	13,858	15,460	14,415	93.2	1,044	184	860
	세외수입	29,246	40,989	29,827	72.8	11,162	428	10,734
	지방교부세	4,847	3,052	3,052	100	0	0	0
	조성료금 및 재정보전금	34,545	34,526	34,526	100	0	0	0
	지방양여금	0	0	0	0	0	0	0
	보조금	62,854	62,850	62,850	100	0	0	0
특별 회 계	지방채	0	0	0	0	0	0	0
	소 계	7,854	15,833	8,183	51.7	7,651	12	7,639
	의료급여기금 특별회계	259	374	289	77.3	86		86
	주민소득지원및생활 안정기금특별회계	1,782	1,897	1,822	96.1	76		76
	주차장특별회계	5,664	13,268	5,922	44.6	7,346	12	7,334
	주거환경개선 사업특별회계	149	294	150	51.0	143		143

▶ 연도별 비교표

구분	연도별 비교(백만원)				
	2002	2003	2004	2005	2006
세입결산	132,992	153,542	143,944	149,367	152,853

▶ 연도별 세입·세출 결산결과 세입결산 총괄편 내용의 **실제수납액**을 작성

세입 결산액 증가 추이



나. 세출결산

(단위 : 백만원)

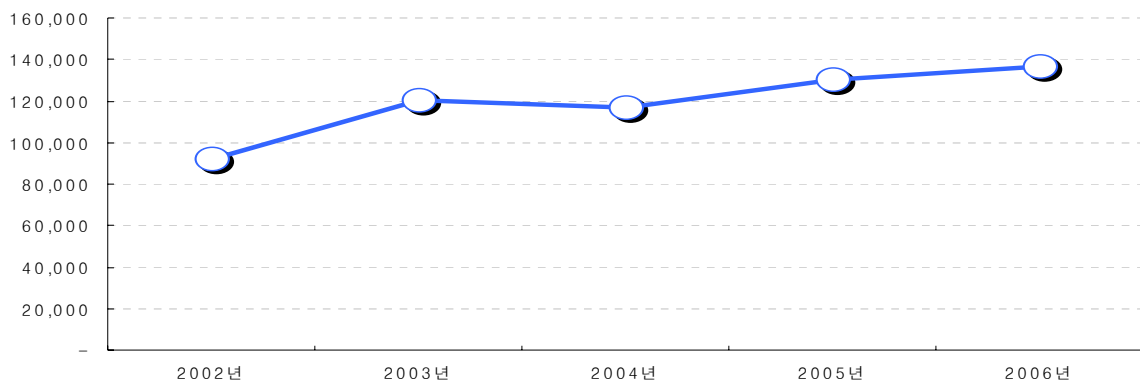
회계별	구 분	예산현액	지출원인 행 위 액	지 출 액		다음연도 이 월 액	집 행	
					%		잔 액	%
합 계		153,204	140,313	136,713	89.2	10,225	62,656	4.1
일 반 회 계	소 계	145,350	134,841	131,291	90.3	9,056	5,002	3.4
	일반 행정비	40,816	38,549	38,549	94.5	50	2,216	5.4
	사회 개발비	87,006	82,322	79,327	91.2	5,577	2,102	2.4
	경제 개발비	16,173	13,004	12,449	76.9	3,429	294	1.8
	민 방 위 비	322	253	253	78.6	-	69	21.4
	지원 및 기타경비	1,033	712	712	68.9	-	321	31.1
특 별 회 계	소 계	7,854	5,472	5,422	69.0	1,169	1,263	16.1
	의료급여기금특별회계	259	247	247	95.4	-	12	4.6
	주민소득지원및생활 안정기금 특별회계	1,782	1,559	1,559	87.5	-	223	12.6
	주차장특별회계	5,664	3,596	3,547	62.6	1,169	948	16.7
	주거환경개선 사업특별회계	149	69	69	46.3	-	80	53.7

연도별 비교(도표, 그래프 등)

구 분	연도별 비교(백만원)				
	2002	2003	2004	2005	2006
세출결산	91,801	120,159	116,656	130,368	136,713

▶ 연도별 세입·세출 결산결과 세출결산 총괄편 내용의 **지출액**을 작성

세출 결산액 증가 추이



② 지방채·일시차입금 등 채무의 현재액

(단위 : 백만원)

구 분	전년도 현재액	기준년도 현재액	증 감	비 고
합 계				원금기준
일 반 회 계				
특 별 회 계	소 계			
	의료급여기금특별회계			
	주민소득지원및생활 안정기금특별회계			
	주차장특별회계			
	주거환경개선 사업특별회계			

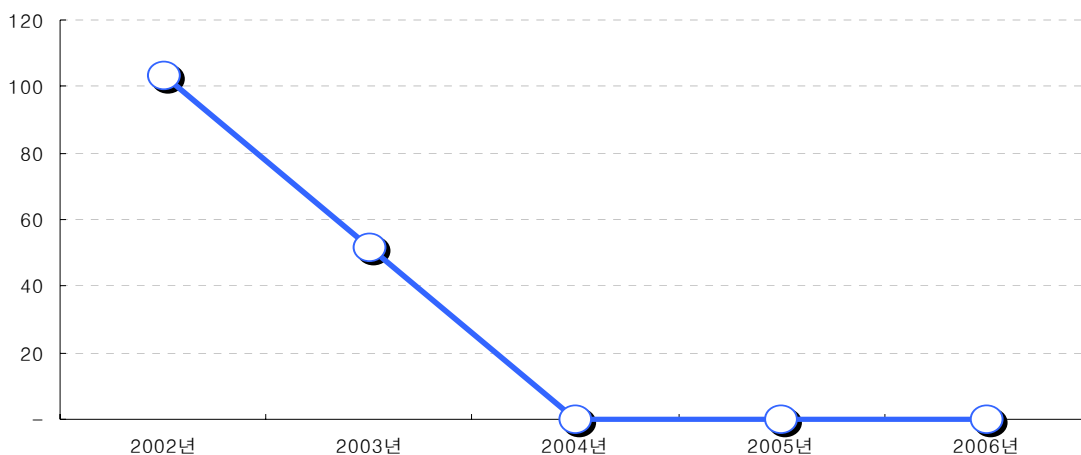
- ▶ '06년 결산결과 채무결산보고서의 채무현황입니다
- ▶ '06년 현재 채무현황은 해당사항이 없습니다

연도별 비교표

구 분	연도별 비교(백만원)				
	2002	2003	2004	2005	2006
채무현황	103	52	0	0	0

- ▶ 연도별 결산결과 채무결산보고서 채무현황입니다

채무 연도별 추이



③ 채권관리 현황

(단위 : 백만원)

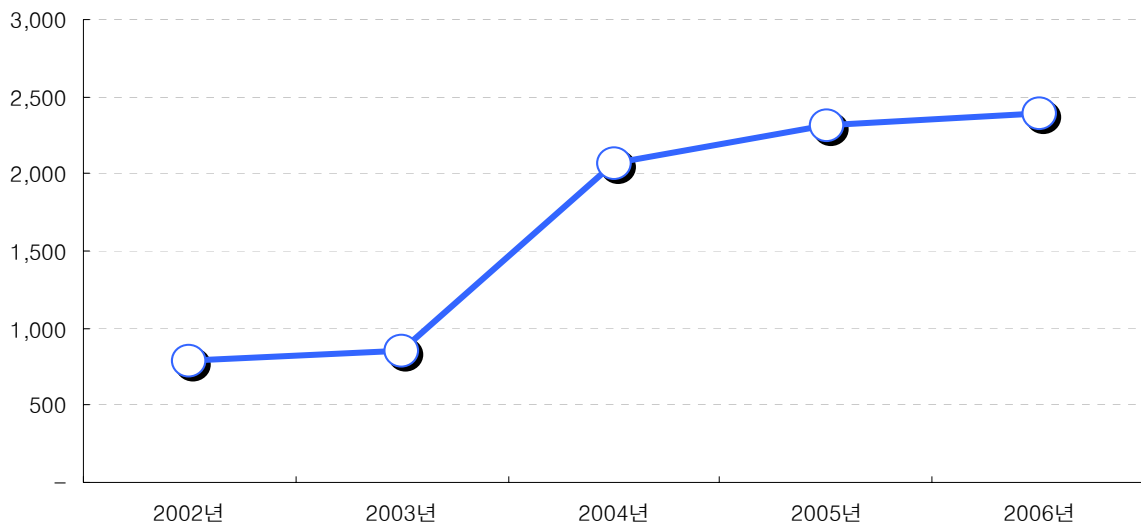
구 분	전년도 현재액	기준년도 현재액	증 감	비 고
합 계	2,314	2,398	84	원금기준
일 반 회 계	1,960	2,088	128	
특 별 회 계	354	310	△44	
소 계	354	310	△44	
의료급여금특별회계	81	86	5	
주민소득지원및생활 안정기금특별회계	273	224	△49	
주차장특별회계				
주거환경개선 사업특별회계				

- ▶ '06년 결산결과 채권현재액보고서의 채권관리현황입니다
- ▶ 전년도 현재액('05년 결산결과), 기준년도 현재액('06년 결산결과)

연도별 비교표

구 분	연도별 비교(백만원)				
	2002	2003	2004	2005	2006
채권현황	789	849	2,064	2,314	2,398

채권의 연도별 추이



④ 기금운용 현황

(단위 : 백만원)

종류별 구 분	전년도 현재액(A)	증 감 액			기준년도현재 액(E)=(A+B)
		계(B)=(C-D)	수납액(C)	지출액(D)	
합 계	16,159	△10,999	476	11,475	5,160
지역발전기금	14,191	△10,774	201	10,975	3,417
재난관리기금	876	△241	161	402	635
식품진흥기금	177	△38	40	78	139
여성발전기금	202	6	6	0	208
사회복지기금	713	48	68	20	761

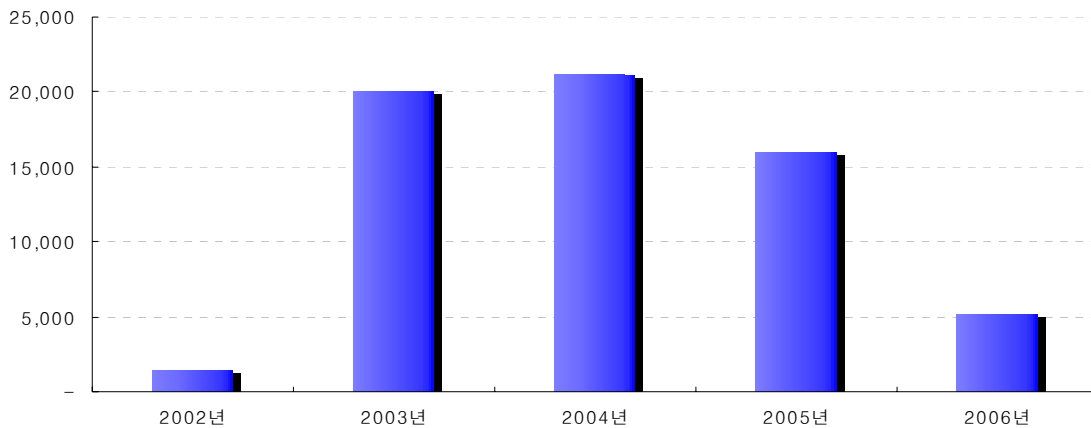
- ▶ '06년 결산결과 기금결산보고서의 총괄현황
- ▶ 전년도 현재액('05년 결산결과), 기준년도 현재액('06년 결산결과)

연도별 비교표

구 분	연도별 비교(백만원)				
	2002	2003	2004	2005	2006
기금운용현황	1,434	20,083	21,141	15,970	5,160

- ▶ 연도별 결산결과 기금결산보고서 총괄현황입니다

기금 운용 현황



⑤ 공유재산의 증감 및 현재액

가. 공유재산

(단위 : 백만원)

구 분	전년도 현재액		증 가		감 소		기준년도 현재액		비고
	수량	금 액	수량	금 액	수량	금 액	수량	금 액	
계	2,449	167,136	642	40,565	519	6,633	2,572	201,068	
토 지	2,238	153,809	628	32,212	519	6,632	2,347	179,389	
건 물	64	13,255	14	8,353	-	1	78	21,607	
무체재산권	147	72					147	72	

※ 토지, 건물, 입목, 공작물, 선박, 항공기, 유가증권 등

- ▶ '06년 결산결과 공유재산 증감 및 현재액보고서의 종류별 현황
- ▶ 전년도 현재액('05년 결산결과), 기준년도 현재액('06년 결산결과)

나. 물 품

(단위 : 백만원/개)

구 분	전년도 현재액		증 감		기준년도 현재액		비 고
	수 량	금 액	수 량	금 액	수 량	금 액	
계	234	3,025	△8	△222	226	2,803	
구 매			12	108	12	108	
관리전환							
양 여							
기 타			△20	△330	△20	△330	

- ▶ '06년 결산결과 공유재산 증감 및 현재액보고서의 종류별 현황
- ▶ 전년도 현재액('05년 결산결과), 기준년도 현재액('06년 결산결과)

⑥ 발생주의와 복식부기에 의한 재무보고서

- ▶ '08년 제도도입 이후 작성

⑦ 지방재정법 제59조의 규정에 의한 통합재정정보

▶ 'e-호조' 도입전 까지 예산분야 통합재정수지에 한하여 작성, 결산자료 작성 제외(매년 11월 이후 자료산출됨)

통합재정정보(예산분야 통합재정수지)

< '06 최종예산기준 >

(단위 : 백만원)

구 분	합 계	일반회계	기타특별회계	기 금	직영공기업
1. 세입	132,920	129,294	3,318	308	-
(순세계잉여금 포함)	154,424	132,985	6,712	14,727	-
1.1 경상수입	29,305	26,700	2,297	308	-
1.1.1 지방세	13,858	13,858	-	-	-
1.1.2 세외수입	15,447	12,842	2,297	308	-
1.2 이전수입	103,511	102,502	1,009	-	-
1.2.1 중앙정부	36,285	36,116	169	-	-
1.2.2 자치단체	67,225	66,385	840	-	-
1.3 자본수입	104	92	12	-	-
2. 지출 및 순융자	154,330	134,358	5,212	14,760	-
2.1 경상지출	113,696	111,718	1,621	357	-
2.1.1 재화 및 용역	47,067	45,561	1,183	323	-
2.1.2 이자지급	-	-	-	-	-
2.1.3 이전경비	66,629	66,157	438	34	-
2.2 자본지출	40,514	22,640	3,471	14,403	-
2.3 순융자	119	-	119	-	-
통합재정규모	154,330	134,358	5,212	14,760	-
통합재정수지	△21,410	△5,064	△1,894	△14,452	-
(순세계잉여금 포함)	94	△1,373	1,500	△33	-
3. 보전재원	21,410	3,688	3,394	14,328	-
3.1 국내보전	21,410	3,688	3,394	14,328	-
3.2 해외보전	-	-	-	-	-
3.3 회계별 거래	-	-	-	-	-
3.4 자치단체간 거래	-	-	-	-	-
순세계잉여금	21,505	3,691	3,394	14,420	-
순세계잉여금	21,505	3,691	3,394	14,420	-
적립금	-	-	-	-	-

③ 재정운영에 관한 중요사항

① 행정자치부로부터 받은 재정분석·진단 결과

분 야		금정구	전국평균	동종단체 평균	
I. 세입구조	지방세	1. 지방세수안정도(37.5점)	17.07	19.32	18.75
		2. 지방세징수율(45.0점)	38.25	35.80	36.82
		3. 지방세징수율증감율(37.5점)	20.92	19.21	18.75
		4. 지방세체납징수율(37.5점)	31.88	28.28	31.60
		5. 지방세 과오납비율(30.0점)	25.50	22.65	23.67
		6. 지방세수예측도(37.5점)	20.63	27.03	26.39
	세외수입	7. 경상세외수입안정도(37.5점)	17.25	19.24	18.75
		8. 경상세외수입징수율(37.5점)	35.63	33.58	32.74
		9. 경상세외수입징수율증감율(30.0점)	15.81	15.57	15.00
		10. 세외수입체납징수율(37.5점)	20.63	25.98	24.16
		11. 세외수입 과오납비율(30.0점)	19.50	24.28	21.72
II. 세출관리	12. 경상경비비율(45.0점)	24.74	23.38	22.50	
	13. 인건비비율(30.0점)	16.20	15.56	15.00	
	14. 행사축제경비비율(37.5점)	18.51	19.41	18.75	
	15. 민간이전경비비율(37.5점)	16.56	19.34	18.75	
	16. 투자비비율(45.0점)	26.12	23.41	22.50	
	17. 연말지출비율(37.5점)	22.10	19.62	18.75	
III. 재정관리	18. 중기재정계획운영비율(37.5점)	35.63	33.23	32.04	
	19. 투융자심사사업예산편성비율(37.5점)	31.88	30.38	30.19	
	20. 추경예산편성비율(37.5점)	29.01	28.10	27.74	
	21. 세입예산반영비율(45.0점)	42.75	39.64	38.25	
	22. 순세계잉여금비율(30.0점)	17.85	15.61	15.00	
IV. 채무관리	23. 지방채무상환비비율(45.0점)	42.75	41.05	42.23	
	24. 지방채무잔액지수(37.5점)	21.49	19.44	18.75	
V. 재정투명성	25. 재정정보공개성의 적정성(36.0점)	33.00	31.70	31.60	
	26. 예산편성운영의 투명성(36.0점)	25.50	29.00	28.07	
VI. 국가정책이행	27. 사업별예산제도도입정착노력(7.0점)	7.00	5.90	5.91	
	28. 복식부기제도도입정착노력(7.0점)	6.50	6.32	6.30	
	29. 재산세 탄력세율 적용정도(6.0점)	6.00	5.60	5.54	
	30. 사회복지예산증감율(10.0점)	5.51	5.16	5.00	

▶ 우리구는 세입구조면에서 지방세수입 및 세외수입구조는 비교적 건실하고, 세출구조면에서는 인건비 비율과 경상경비비율은 비교적 낮고 투자비비율이 매우 높아 양호한 모습을 보이고 있으나, 재정지출 중 민간보조수준이 높아 세출구조의 건전성 확보가 요구되며, 지방재정공개성 등 재정의 투명성여부와 사업 예산제도, 복식부기제도 등 국가정책 이행도 지표는 비교적 양호한 수준으로 분석되었음

② 감사원 등으로부터 받은 감사결과

▶'05~'06년 감사원과 행정자치부 감사결과 재정분야 지적사항은 없습니다.

③ 주민 주요 관심항목

③-1. 업무추진비 집행현황

(단위:백만원)

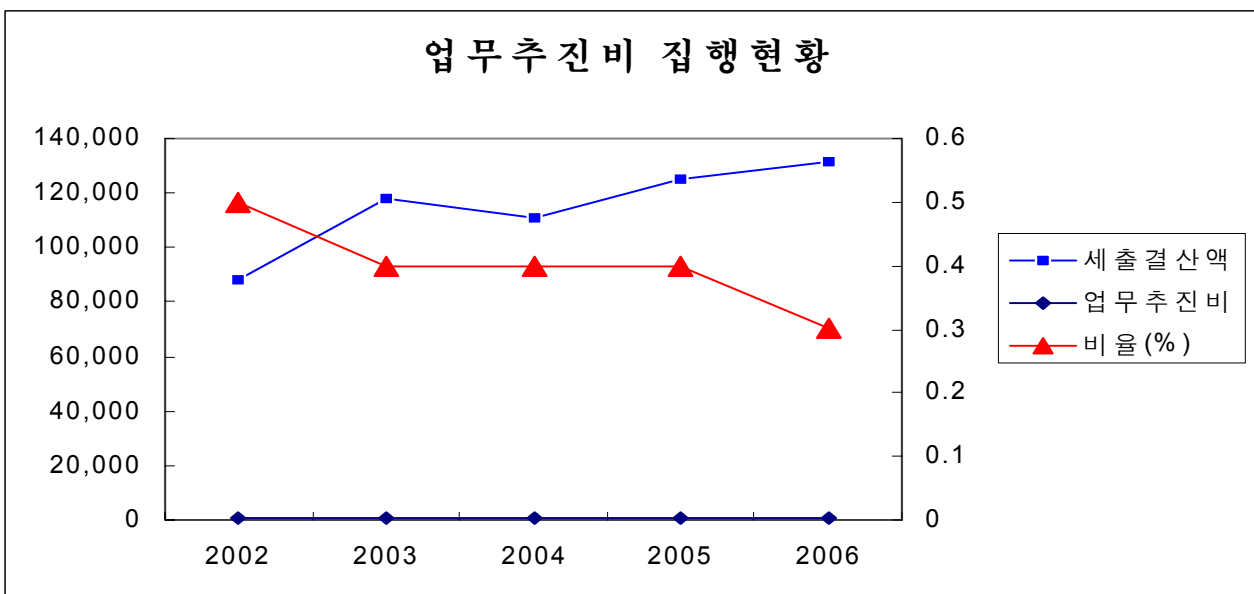
구 분	세출결산액(A)	업무추진비(B)	비율(B/A×100%)	비 고
'06년 업무추진비	131,291	401	0.3	

▶'06년 결산결과 일반회계의 기관운영, 정원가산, 시책추진 업무추진비의 총액으로 작성하였습니다.

◆ 연도별 증감현황(총액)

구 분	연도별 비교(백만원)				
	2002	2003	2004	2005	2006
세출결산액	88,327	117,675	111,209	125,314	131,291
업무추진비	442	447	465	460	401
비율(%)	0.5	0.4	0.4	0.4	0.3

▶연도별 업무추진비 집행 현황



◆ '06년도 업무추진비 집행내역(별지작성)

▶ 집행내역은 시책추진업무추진비에 한하여 별지에 작성하였습니다

③-2. 지방채무현황

구 분	인구(명) (D)	당해연도 현재액(E)				1인당채무액(만원) (E/C)
		계(백만원)	전년도말 현재액	금년도 발생액	금년도 소멸액	
지방채무현황(A=B+C)	263,338					
국비부담 등 (B=A-C)	263,,338					
실질채무현황(C=A-B)	263,338					

- ▶ '06년 결산결과 채무결산보고서의 채무현황(회계별) 총괄로서
- ▶ 대상회계 : 일반회계, 특별회계(기타+공기업)
- ▶ 인구규모는 '06년 12. 31 현재 주민등록 인구

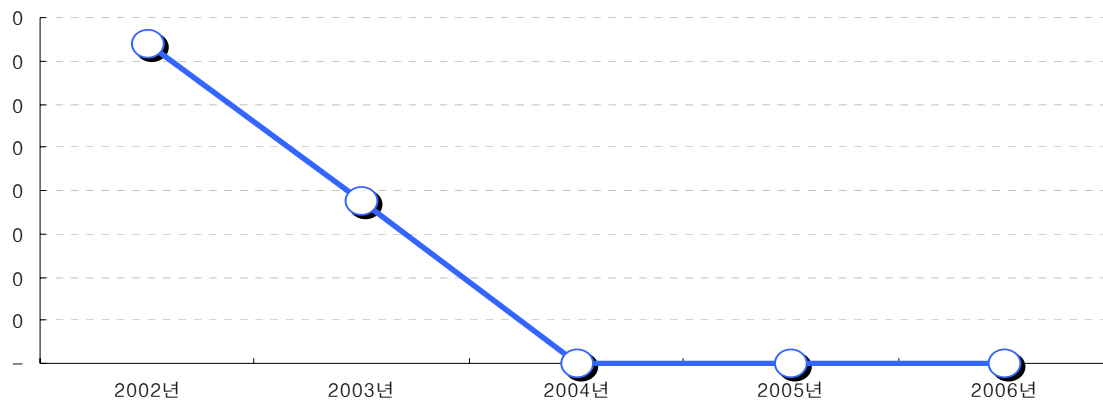
◆ 연도별 증감현황

(단위:백만원)

구 분	채무현황	실질채무	인구수	1인당채무액 (만원)
연 도 별	2002	103	278,511	0
	2003	52	274,696	0
	2004	0	271,046	0
	2005	0	264,880	0
	2006	0	263,338	0

- ▶ 연도별 결산결과 채무결산보고서의 채무현황(회계별) 총괄

주민 1인당 실질채무 현황



③-3. 행사·축제경비 집행현황

(단위:백만원)

구 분	세출결산액(A)	행사·축제경비(B)	비율(B/A×100%)	비 고
'06년 행사·축제경비	131,291	213	0.2	

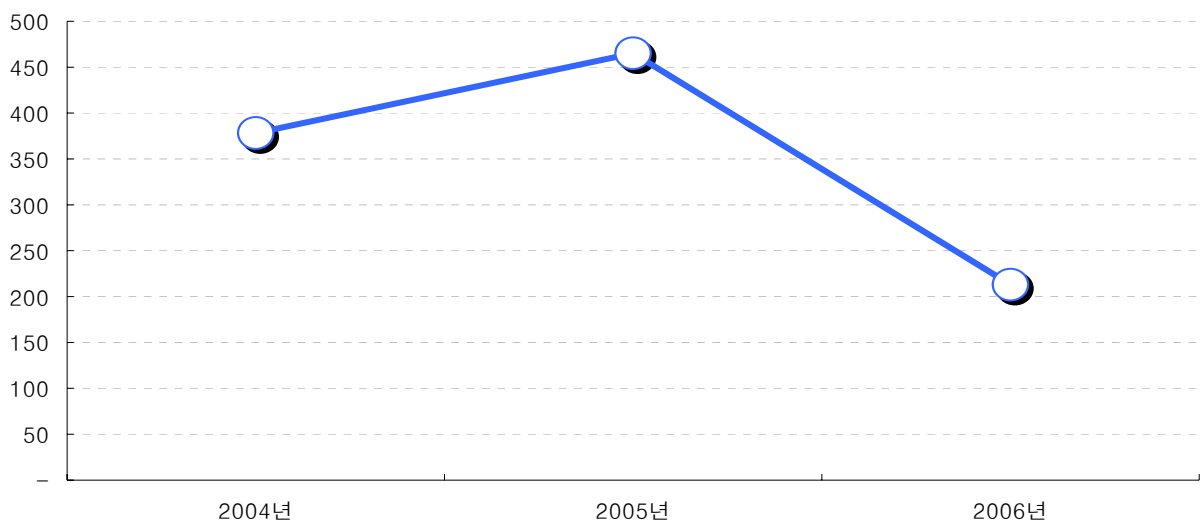
- ▶ 대상회계 : 일반회계, '06년 결산결과 과목별 총 지출액
- ▶ 행사실비보상금, 민간행사·보조위탁, 행사지원비, 행사관련시설비의 총 지출액

◆ 연도별 증감현황

구 분	연도별 비교(백만원)		
	2004	2005	2006
행사·축제경비	378	464	213

- ▶ 연도별 결산결과 과목별 총액으로 작성하였습니다.

행사·축제경비 집행현황



◆ '06년도 민간행사보조·위탁금 집행내역(별지작성)

- ▶ 집행내역은 민간행사보조위탁금에 한하여 별지에 작성하였습니다

③-4. 민간단체 등 보조금 지원현황

(단위:백만원)

구 분	세출결산액(A)	민간단체보조금(B)	비율(B/A×100%)	비 고
'06년 민간단체 등 보조금 (합계)	131,291	24,089	18.3	
민간경상보조	131,291	23,795	18.1	
사회단체보조	131,291	282	0.2	
민간행사보조위탁	131,291	12	0.01	

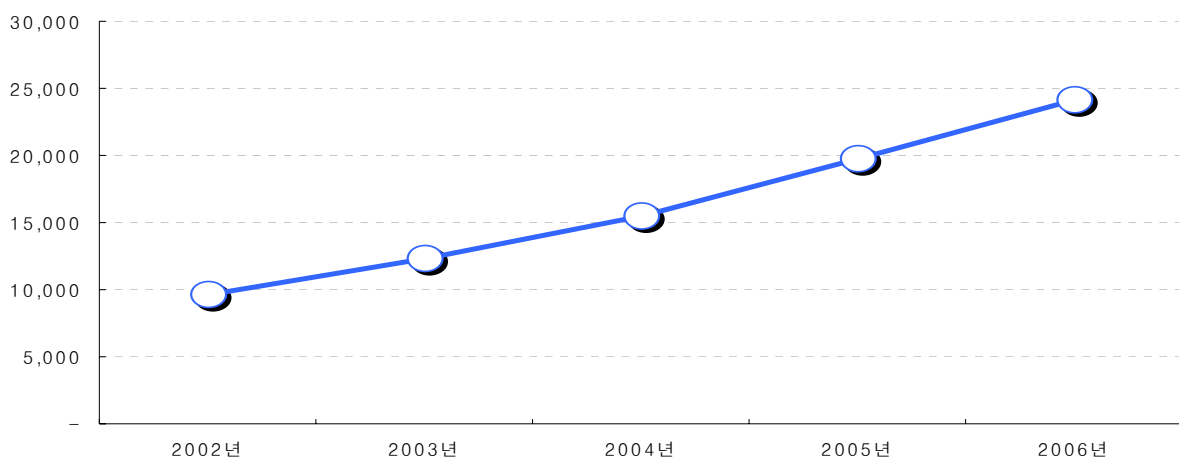
- ▶ 대상회계 : 일반회계, '06년 결산결과 과목별 총지출액
- ▶ 개인, 단체별 민간경상보조, 사회단체보조, 민간행사보조위탁 의 총 지출액

◆ 연도별 증감현황(총액)

구 분	연도별 비교(백만원)				
	2002	2003	2004	2005	2006
세출결산액	88,327	117,675	111,209	125,314	131,291
민간단체 등 보조금	9,669	12,258	15,519	19,698	24,089
비율(%)	10.9	10.4	13.9	15.7	18.3

▶연도별 증감율 그래프

민간단체 등 보조금 지원현황



◆ '06년도 민간경상보조금 집행내역(별지작성)

- ▶ 집행내역은 민간경상보조금에 한하여 별지에 작성하였습니다

③-5. 1,000만원 이상 수의계약 실적(단위: 건, 백만원)

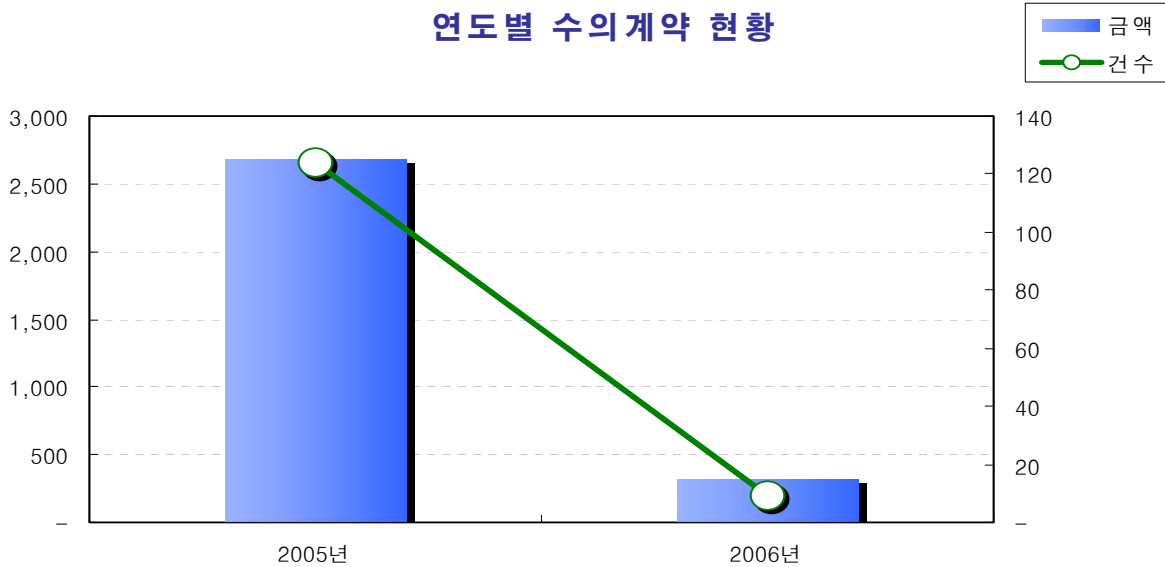
구 분	총계약 실적(A)		1,000만원이상 수의계약실적(B)		비 율(B/A)		비 고
	건수	금 액	건수	금 액	건수	금 액	
2006년	2,267	23,981	9	315	0.4	1.31	

- ▶ 대상회계 : 일반회계, 기타특별회계(공기업제외)
- ▶ 총계약 및 수의계약 실적은 계약부서 등에서 계약한(과목, 금액, 부서, 지출방법 구분 없이 모두포함)총금액과 그 중 계약금액이 1,000만원 이상인 수의계약 실적
- ※ '06년부터 지방자치단체를당사자로하는계약에관한법률시행령 제31조에 의거 1천만원 이상 내역공개 의무화

◆ 연도별 증감현황

구 분	연도별 비교(백만원)	
	2005	2006
수의계약실적	124/2,683	9/315

- ▶ 연도별 증감율을 도표, 그래프 활용 공시



◆ 1,000만원이상 수의계약 내역은 별지에 작성하였습니다.

③-6. 연말지출 비율

구 분	세출결산액(A)	연말(11~12월) 지출원인행위액(B)	비율(B/A)×100%
연말지출비율	131,291	2,321	1.8

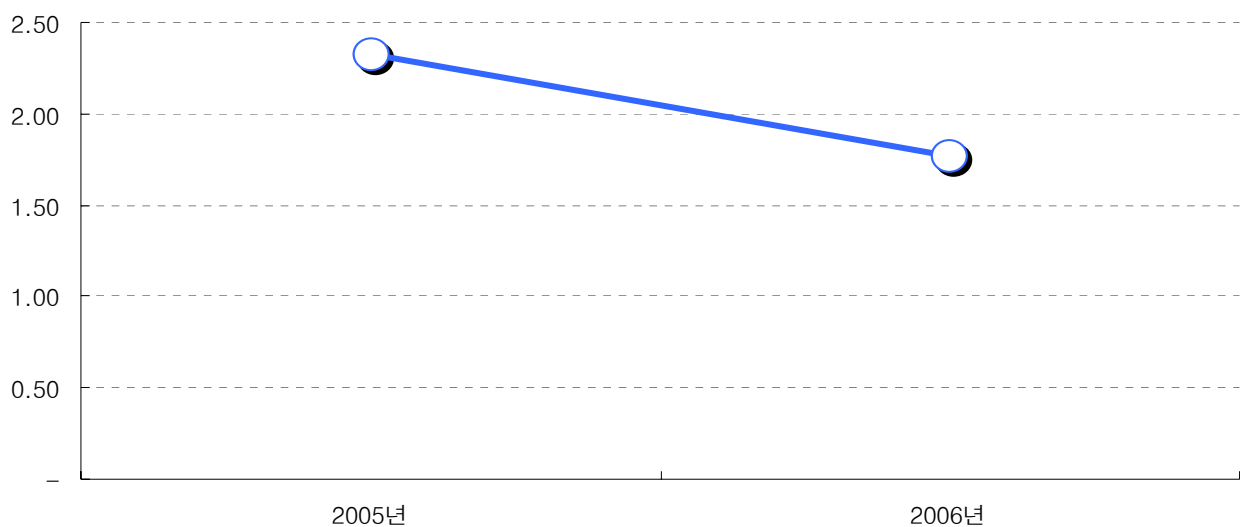
- ▶ 대상회계 : 일반회계의 자체사업의 시설비, 감리비, 시설부대비, 행사관련시설비
- ▶ '06년 결산결과 자체사업의 시설비 및 부대비(220-401-01,02,03)에 대한 지출원인 행위액 총액(11~12월)을 기재, 지출원인행위부, 회계지출프로그램으로 확인·작성

◆ 연도별 증감현황(도표, 그래프 등)

구 분	연도별 비교(백만원)			
	2005		2006	
	비율	금액	비율	금액
연말지출비율	2.3	2,904	1.8	2,321

- ▶ 연도별 증감율을 도표, 그래프 활용 공시

연도별 연말지출 비율



2006년도 시책업무추진비 집행내역

연번	분야	집행내역	금액(천원)	비고
	계		155,301	
1	의사운영	· 의정활동홍보 및 회기운영관련 · 타구의회 벤치마킹 업무추진 등	8,496	
2	기획관리	· 구정발전IDEA 수집을 위한 업무추진 외	2,844	
3	예산운영	· '06예산편성 및 재정분석 업무추진 외	5,634	
4	조직법무관리	· 송무업무관련 업무추진 외 3건	945	
5	정책개발	· 금정구중장기발전계획수립에 따른 업무추진 외 7건	1,999	
6	혁신운영	· 고객만족 슬로건 우수시책발굴 업무 외 5건	2,138	
7	감사관리	· 공직자윤리위원회 관련 업무추진 외 2건	998	
8	공보관리	· 구정홍보강화를 위한 업무추진 등	3,777	
9	서무관리	· 2006을지훈련관련 업무추진 외	56,661	
10	자치행정	· 주민자치센터솜씨자랑 격려 등19건	20,819	
11	여성정책	· 여성정책관련 업무추진 외 4건	987	
12	직원복지	· 태풍 에워나이기복구 관련 업무추진 외	801	
13	체육진흥	· 구민체육관개관 및 운영 업무추진 외 24건	737	
14	구민지원	· 정원대보름행사 및 금정예술제 추진 관련 업무추진 외 42건	19,952	
15	문화예술	· 금정산성수호대, 산성생활체험 관련 업무추진 외 11건	1,993	
16	회계재산관리	· 결산업무추진 및 국유재산관리 업무 추진 외 12건	2,729	

2006년도 시책업무추진비 집행내역

연번	분야	집행내역	금액(천원)	비고
17	세정관리	· 개별주택조사, 산정관련업무추진외 8건	1,613	
18	민원실운영	· 정보공개업무추진 외 2건	674	
19	정보화운영	· 정보화마을활성화 관련 업무추진외 2건	950	
20	사회복지	· 사회복지활성화방안 관련 업무추진 외 33건	3,510	
21	가정복지	· 가정복지관련 업무추진 외 3건	200	
22	청소관리	· 음식물쓰레기줄이기 관련 업무추진 외 7건	1,875	
23	환경위생관리	· 반딧불이 보전 및 나비생태관련 업무추진 외 7건	983	
24	산림관리	· 금정산 시민편의시설 설치추진 외 2건	995	
25	지역경제관리	· 민속오일장개장관련 업무추진외 8건	935	
26	재난관리	· 해방가재난취약안전검점관련업무추진 외 35	4,732	
27	건축지도관리	· 건축상담소운영관련 업무추진외 7건	931	
28	건설행정	· 온천천가꾸기관련 업무추진 외 7건	927	
29	지적관리	· 개별공시지가 및 부동산평가 관련 업무추진 외 5건	950	
30	보건소운영	· 건강생활실천사업 업무추진외 6건	1,673	
31	도서관운영	· 도서관활성화관련 업무추진 외 2건	981	
32	문화회관운영	· 금정수요음악회관련 업무추진 외 11건	1,862	

2006년도 민간행사보조·위탁금집행내역

월별	부서명	집행내역	금액(천원)	비고
	계		11,750	
10월	총무과	· 제17회 구민체육대회 이벤트행사	4,700	
“	“	· 구민체육대회 행사소품임차	2,350	
“	“	· 구민체육대회 행사장 설치	4,700	

2006년도 민간경상보조금 집행내역

월별	부서명	집행내역	금액(천원)	사업별 성격
	계		145,405	
1월	총무과	· 생활체육협의회 운영 보조금 등	21,457	운영비지원
2월		· 여성합창단 운영보상금 지급 등	1,338	
3월		· 여성합창단 운영보상금 지급 등	1,090	
4월		· 생활체육협의회 운영 보조금 등	33,764	
5월		· 여성합창단 운영보상금 지급 등	778	
6월		· 시민게이트볼대회참가경비지급 등	3,318	
7월		· 생활체육협의회 운영 보조금 등	28,065	
8월		· 부산씨름왕선발대회참가보조금 등	2,094	
9월		· 제18회금정구청장축구대회 보조 등	3,363	
10월		· 생활체육협의회 운영 보조금 등	43,801	
11월		· 금정구청장기 테니스대회운영지원 등	5,306	
12월		· 여성합창단 운영보상금 지급 등	1,031	

2006년도 민간경상보조금 집행내역

월별	부서명	집행내역	금액(천원)	사업별 성격
	계		210,880	
1월	문화공보과	· 1월 무형문화재 전승보조금	8,180	기타
2월		· 2월 무형문화재 전승보조금	700	기타
3월		· 문화의거리 육성 사업 지원 · 3월 무형문화재 전승보조금 · 청소년공부방 운영보조금(동포합)	26,700	기타
4월		· 4월 무형문화재 전승보조금 · 상반기 금정문화원 사업보조금	21,424	기타
5월		· 5월 무형문화재 전승보조금	700	기타
6월		· 금정문화원 사업보조금지급 · 6월 무형문화재 전승보조금	5,476	기타
7월		· 제11회 금정예술제 관련 보조금 지급 · 지역문화예술 진흥사업 지급 · 7월 무형문화재 전승보조금 · 3/4분기 청소년공부방 운영보조금	57,700	행사지원 외
8월		· 문화예술교육 시범사업 지급 · 8월 무형문화재 전승보조금 · 하반기 금정문화원 사업비지급	56,200	기타
9월		· 금정예술제관련민간단체(공연전시)지원 · 9월 무형문화재 전승보조금	14,700	행사지원 외
10월		· 이슬람 문화축제 보조금 지원 · 10월 무형문화재 전승보조금 · 4/4분기 청소년공부방 운영보조금	17,700	행사지원외
11월		· 11월 무형문화재 전승보조금	700	기타
12월		· 12월 무형문화재 전승보조금	700	기타

2006년도 민간경상보조금 집행내역

월별	부서명	집행내역	금액(천원)	사업별 성격
	계		690,934	
1월	주민생활지원과	· 1월분 자활후견기관 운영비 · 1월 노숙인쉼터 운영비 지급	55,399	운영비지원
2월		· 2월분 자활후견기관 운영비 · 2월 노숙인쉼터 운영비 지급 · 사회적응프로그램 실시기관 운영비	55,467	“
3월		· 3월분 자활후견기관 운영비 · 3월 노숙인쉼터 운영비 지급	50,219	“
4월		· 4월분 자활후견기관 운영비 · 4월 노숙인쉼터 운영비 지급 · 사회적응프로그램 실시기관 운영비	58,835	“
5월		· 5월분 자활후견기관 운영비 · 5월 노숙인쉼터 운영비 지급	50,100	“
6월		· 6월분 자활후견기관 운영비 · 6월 노숙인쉼터 운영비 지급	49,933	“
7월		· 7월 노숙인쉼터 운영비 지급	32,074	“
8월		· 7,8월분 자활후견기관 운영비 · 8월 노숙인쉼터 운영비 지급 · 사회적응프로그램 실시기관 운영비	72,603	“
9월		· 9월분 자활후견기관 운영비 · 9월 노숙인쉼터 운영비 지급	50,448	“
10월		· 10월분 자활후견기관 운영비 · 10월 노숙인쉼터 운영비 지급 · 사회적응프로그램 실시기관 운영비	76,058	“
11월		· 11월 노숙인쉼터 운영비 지급 · 노숙인심리사회재활프로그램비지급 · 금정희망의집기능보강,자활사업비지급	85,480	“
12월		· 12월분 자활후견기관운영비 · 12월 노숙인쉼터 운영비지급	54,318	“

2006년도 민간경상보조금 집행내역

월별	부서명	집행내역	금액(천원)	사업별 성격
	계		22,540,375	
1월	복지지원과	· 장애인시설 운영비 및 생계비 · 장애인시설종사자 인건비 외 32건	1,984,239	운영비지원
2월		· 영락공원 상주주민 감시단활동비 · 노인복지시설운영비및생계비지급 외24건	1,323,287	“
3월		· 장애인시설운영비 및 생계비 · 노인복지시설운영비및생계비지급 외29건	1,512,503	“
4월		· 장애인시설운영비 및 생계비 · 노인복지시설운영비및생계비지급 외32건	2,032,367	“
5월		· 장애인시설운영비 및 생계비 · 노인복지시설운영비및생계비지급 외28건	1,601,482	“
6월		· 장애인시설운영비 및 생계비 · 노인복지시설운영비및생계비지급 외27건	1,702,234	“
7월		· 장애인시설운영비 및 생계비 · 노인복지시설운영비및생계비지급 외38건	2,570,062	“
8월		· 장애인시설운영비 및 생계비 · 노인복지시설운영비및생계비지급 외25건	1,562,469	“
9월		· 장애인시설운영비 및 생계비 · 노인복지시설운영비및생계비지급 외24건	1,916,892	“
10월		· 장애인시설운영비 및 생계비 · 노인복지시설운영비및생계비지급 외34건	2,325,573	“
11월		· 장애인시설운영비 및 생계비 · 노인복지시설운영비및생계비지급 외26건	1,904,187	“
12월		· 장애인시설운영비 및 생계비 · 노인복지시설운영비및생계비지급 외34건	2,105,080	“

2006년도 민간경상보조금 집행내역

월별	부서명	집행내역	금액(천원)	사업별 성격
	계		6,212	
1월	청소행정과	· 재활용품 수집장려금 지급	416	기타
2월		· 재활용품 수집장려금 지급	437	“
3월		· 재활용품 수집장려금 지급	549	“
4월		· 재활용품 수집장려금 지급	572	“
5월		· 재활용품 수집장려금 지급	585	“
6월		· 재활용품 수집장려금 지급	566	“
7월		· 재활용품 수집장려금 지급	555	“
8월		· 재활용품 수집장려금 지급	614	“
9월		· 재활용품 수집장려금 지급	521	“
10월		· 재활용품 수집장려금 지급	465	“
11월		· 재활용품 수집장려금 지급	471	“
12월		· 재활용품 수집장려금 지급	461	“

2006년도 민간경상보조금 집행내역

월별	부서명	집행내역	금액(천원)	사업별 성격
	계		4,185	
4월	농업복지과	· 1~3월분 농업인 영유아 양육비 지원	1,002	기타
5월	"	· 4월분 농업인 영유아 양육비 지원	237	"
6월	"	· 5월분 농업인 영유아 양육비 지원	237	"
7월	"	· 6월분 농업인 영유아 양육비 지원	237	"
8월	"	· 7월분 농업인 영유아 양육비 지원 · 여성농업인 일손돕기 지원	849	
9월	"	· 8월분 농업인 영유아 양육비 지원 · 여성농업인 일손돕기 지원	325	"
10월	"	· 9월분 농업인 영유아 양육비 지원 · 여성농업인 일손돕기 지원	325	"
11월	"	· 10월분 농업인 영유아 양육비 지원 · 여성농업인 일손돕기 지원	324	"
12월	"	· 11-12월분 농업인 영유아 양육비 지원 · 여성농업인 일손돕기 지원	649	"

2006년도 민간경상보조금 집행내역

월별	부서명	집행내역	금액(천원)	사업별 성격
	계		190,780	
3월	보건소	· 1/4분기 아동·청소년 장난감사업비 지급 · 출산장려금 지급	43,195	기타
4월		· 출산장려금 지급 · 2/4분기 아동·청소년 장난감사업비 지급	43,895	기타
5월	“	· 출산장려금 지급	1,100	기타
6월	“	· 출산장려금 지급 · 산모신생아도우미 지원	1,600	기타
7월	“	· 출산장려금 지급 · 3/4분기 아동·청소년 장난감사업비 지급	43,295	기타
8월	“	· 출산장려금 지급 · 산모신생아도우미 지원 2회	2,800	기타
9월	“	· 출산장려금 지급 · 산모신생아도우미 지원	2,900	기타
10월	“	· 출산장려금 지급 · 산모신생아도우미 지원 · 1/4분기 아동·청소년 장난감사업비 지급	43,795	기타
11월	“	· 출산장려금 지급 · 산모신생아도우미 지원비	1,700	기타
12월	“	· 출산장려금 지급 2회 · 산모신생아도우미 지원 3회	6,500	기타

2006년도 민간경상보조금 집행내역

월별	부서명	집행내역	금액(천원)	사업별 성격
	계		6,000	
5월	금정도서관	· 유아 강좌 수당	280	기타
6월	"	· 유아 강좌 수당	210	"
7월	"	· 유아 강좌 수당	350	"
9월	"	· 어린이특강강사수당	1,440	"
10월	"	· 토요일특강강사수당	350	"
11월	"	· 문화학교, 토요일특강, · 실버인터넷 강사수당	990	"
12월	"	· 문화학교 강사수당	2,380	"

1,000만원 이상 수의계약 내역

(단위 : 백만원)

사 업 명	계약일자	계약기간	계약금액	비 고
합 계			315	
금정의 뿌리찾기 제2편(지명편) 제작	2006.06.21	2006.06.21~ 2006.06.30	15	
터보냉동기 수리(오바홀)	2006.06.29	2006.07.03~ 2006.07.21	13	
“주민생활지원서비스개편” 복지상담실설치관련 물품구입	2006.07.03	2006.07.03~ 2006.07.07	19	
범어사 일주도로일원 재해복구공사	2006.08.07	2006.08.07~ 2006.09.05	52	
관내 도로함몰지 긴급재해복구공사	2006.08.07	2006.08.02~ 2006.09.05	29	
남산동 남산소방서앞외 4개소 재해복구공사	2006.08.08	2006.08.08~ 2006.09.06	41	
금정산 임도 재해복구공사	2006.08.09	2006.08.09~ 2006.09.07	38	
산성길 태풍피해구간 포장복구공사	2006.08.09	2006.08.09~ 2006.09.07	47	
산성길일원 태풍피해구간 석축 및 방호벽 설치공사	2006.08.09	2006.08.09~ 2006.09.17	61	