

Ⅲ. 조사결과

- 2007년말 현재 금정구의 모든 사업체수는 17,763개로 집계되었으며, 이는 전년 대비 2.2% 감소
- 2007년 조업기간 중 총 종사자수는 74,873명으로 전년대비 1.1% 감소
- 2007년의 사업체당 평균종사자수는 4.22명으로 전년대비 0.07명 감소

1. 개 황

- 2007년말 현재 금정구의 모든 사업체수는 17,763개이며, 이들 사업체에서 근무하는 종사자수는 74,873명으로 집계되었음
 - 이를 2006년과 비교하여 보면, 사업체수는 33개(2.2%), 종사자수는 1,237명(1.1%)이 각각 감소하였음

<표 1> 연도별 사업체수 및 종사자수 현황

(단위 : 개, 명, %)

연 도	사업체수		종사자수	
		증감률		증감률
2001년	19,380	1.8	89,336	5.7
2002년	19,751	1.9	93,783	5.0
2003년	19,398	-1.8	85,073	-9.3
2004년	19,036	-1.9	81,693	-4.1
2005년	18,122	-4.8	76,947	-5.8
2006년	17,730	-2.2	76,110	-1.1
2007년	17,763	0.2	74,873	-1.6

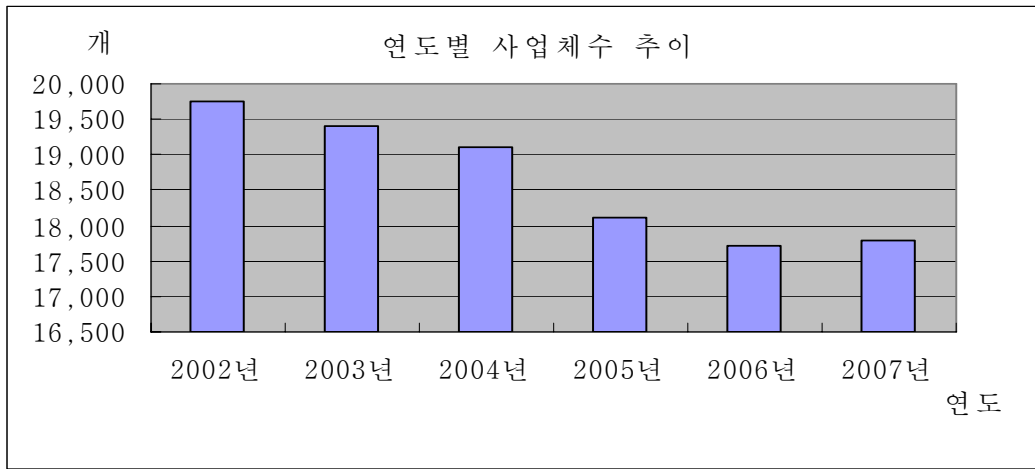
2. 사업체수

1) 개 황

- 2007년말 총사업체수는 17,763개로 전년대비 0.2%(33개) 증가

(단위 : 개, %)

연 도	2002년	2003년	2004년	2005년	2006년	2007년
사업체수	19,751	19,398	19,036	18,122	17,730	17,763
증 감 률	1.9	-1.8	-1.9	-4.8	-2.2	0.2



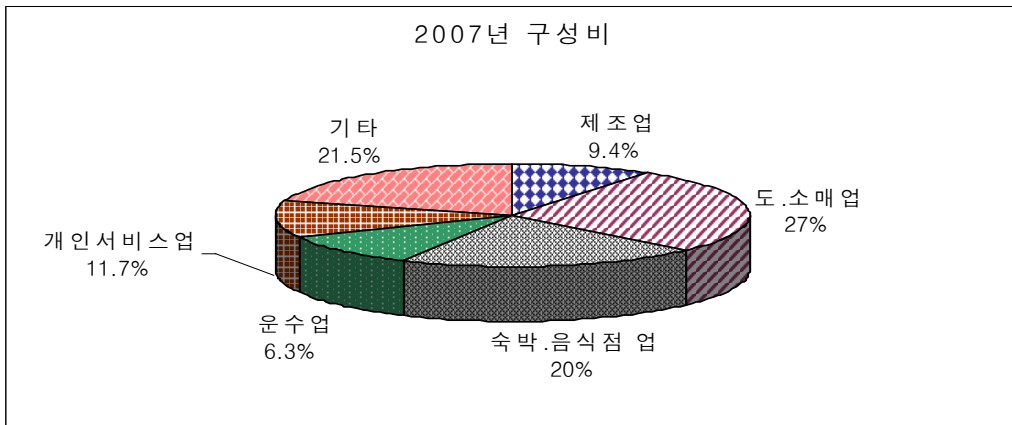
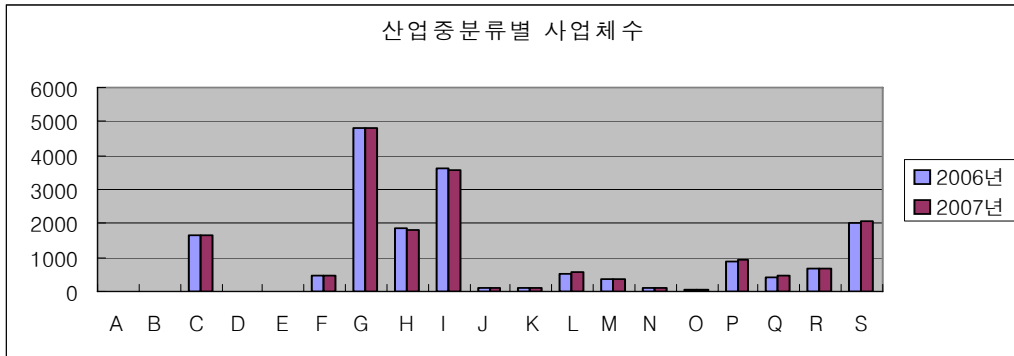
2) 산업별 사업체수

- 공공·사회보장업(-5.4%), 숙박·음식점업(-2.4%)등에서 감소하였으나
- 사업시설·지원업(22.8%)에서 다소 증가

< 산업중분류별 사업체수 >

(단위 : 개, %)

산업분류	사업체수		증감		구성비	
	2006년	2007년	사업체수	증감률	2005년	2006년
전 산업	17,730	17,763	33	0.2%	100%	100%
A 농림업 및 어업	2	1	-1	-50%	0	0
B 광업	0	1	1	100%	0	0
C 제조업	1,672	1,668	-4	-0.2%	9.4	9.4
D 전기·가스·수도	6	7	1	16.7%	0	0
E 하수·폐기물	18	19	1	5.6%	0.1	0.1
F 건설업	465	489	24	5.2%	2.6	2.8
G 도·소매업	4,835	4,797	-38	-0.8%	27.3	27.0
H 운수업	1,848	1,825	-23	-1.2%	10.4	10.3
I 숙박·음식점업	3,642	3,554	-88	-2.4%	20.5	20.0
J 출판·영상·정보	104	112	8	7.7%	0.6	0.6
K 금융·보험업	112	119	7	6.3%	0.6	0.7
L 부동산·임대업	516	549	33	6.4%	2.9	3.1
M 전문 과학 기술	346	353	7	2.0	2.0	2.0
N 사업시설·지원	101	124	23	22.8	0.6	0.7
O 공공·사회보장	51	46	-5	-9.8	0.3	0.3
P 교육서비스업	895	907	12	1.3	5.0	5.1
Q 보건·사회복지	421	457	36	8.6	2.4	2.6
R 예술·스포츠·여가	666	663	-3	-0.5	3.8	3.7
S 개인서비스업	2,030	2,072	42	2.1	11.4	11.7



3) 사업체 규모별 사업체수

(단위 : 개, %)

구분	사업체수			증감률 '07 / '06	구성비	
	2005년	2006년	2007년		2006년	2007년
전체	18,122	17,730	17,763	0.2	100	100
· 1~4명	15,632	15,245	15,355	0.7	86.0	86.0
· 5~99명	2,425	2,419	2,346	-3.0	13.6	13.6
· 100~299명	56	55	53	-3.6	0.3	0.3
· 300명 이상	9	11	9	-18.2	0.1	0.1

4) 조직형태별 사업체수

- 법인사업체가 전년대비 6.1% 증가
- 법인사업체의 구성비는 9.7%로 0.5% 증가

(단위 : 개, %)

구분	사업체수			증감률 '07 / '06	구성비	
	2005년	2006년	2007년		2006년	2007년
전체	18,122	17,730	17,763	0.2	100	100
- 개인사업체	15,943	15,645	15,519	-0.8	88.2	87.4
- 법인사업체	1,650	1,621	1,720	6.1	9.2	9.7
· 회사법인	1,246	1,271	1,308	2.9	6.9	7.4
· 회사이외법인	404	404	412	2.0	2.3	2.3
- 비법인사업체	529	464	524	12.9	2.6	2.9

5) 대표자 성별 사업체수

○ 여성이 대표인 사업체수 비중은 40.4%로 전년보다 0.1% 증가

(단위 : 개, %)

구 분	사업체수			증감률 '07 / '06	구성비	
	2005년	2006년	2007년		2006년	2007년
전 체	18,122	17,730	17,763	0.2	100	100
· 남성대표자	10,889	10,581	10,580	-	59.7	59.6
· 여성대표자	7,233	7,149	7,183	0.5	40.3	40.4

6) 동별 사업체수

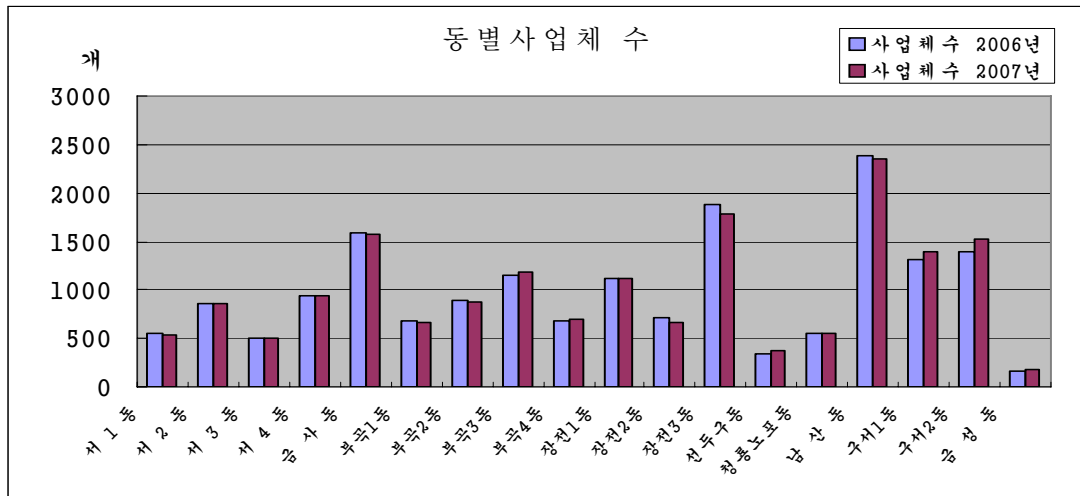
○ 동별 사업체수는 남산동2,351(13.2%), 장전3동 1,787(10.1%), 금사동 1,574(8.9%)순으로 나타남.

○ 선두구동, 구서1동, 구서2동은 소폭 증가하였으나, 나머지 동은 전년 대비 최고 7.2%에서 최저 0.6%까지 감소하였음.

< 동별 사업체수 >

(단위 : 개, %)

구 분	사업체수		증 감		구 성 비	
	2006년	2007년	사업체수	증감률	2006년	2007년
금 정 구	17,730	17,763	33	0.2	100	100
서 1 동	559	537	-22	-3.9	3.2	3.0
서 2 동	853	859	6	0.7	4.8	4.8
서 3 동	506	495	-11	-2.2	2.9	2.8
서 4 동	948	948	-	-	5.3	5.3
금 사 동	1,594	1,574	-20	-1.3	9.0	8.9
부 곡 1 동	677	659	-18	-2.7	3.8	3.7
부 곡 2 동	894	876	-18	-2.0	5.0	4.9
부 곡 3 동	1,150	1,177	27	2.3	6.5	6.6
부 곡 4 동	676	693	17	2.5	3.8	3.9
장 전 1 동	1,119	1,112	-7	-0.6	6.3	6.3
장 전 2 동	721	669	-52	-7.2	4.1	3.8
장 전 3 동	1,874	1,787	-87	-4.6	10.6	10.1
선 두 구 동	345	377	32	9.3	1.9	2.1
청 룡 노 포 동	545	553	8	1.5	3.1	3.1
남 산 동	2,386	2,351	-35	-1.5	13.5	13.2
구 서 1 동	1,313	1,401	88	6.7	7.4	7.9
구 서 2 동	1,401	1,524	123	8.8	7.9	8.6
금 성 동	169	171	2	1.2	1.0	1.0



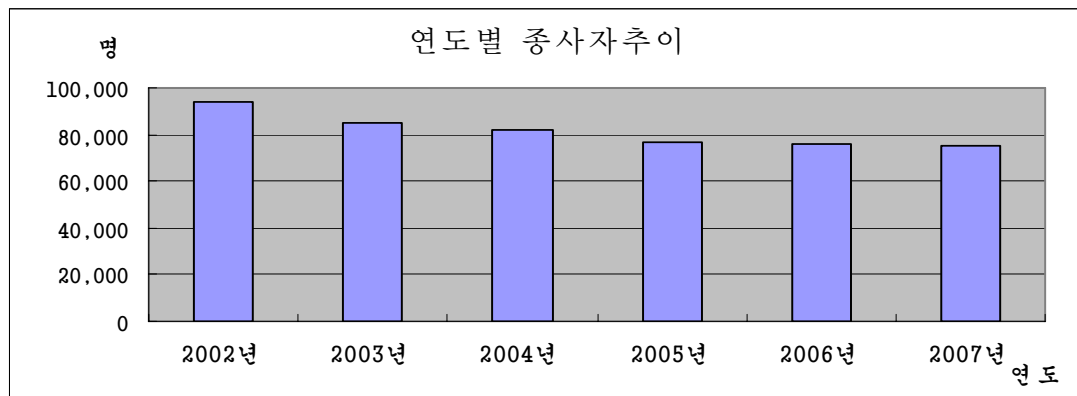
3. 종사자수

1) 개황

- 2007년말 사업체의 총 종사자수는 74,783명으로 전년대비 1.7% (1,327명) 감소

(단위 : 명, %)

연도	2002년	2003년	2004년	2005년	2006년	2007년
종사자수	93,783	85,073	81,693	76,947	76,110	74,783
증감률	5.0	-9.3	-4.0	-5.8	-1.1	-1.7



2) 산업별 종사자수

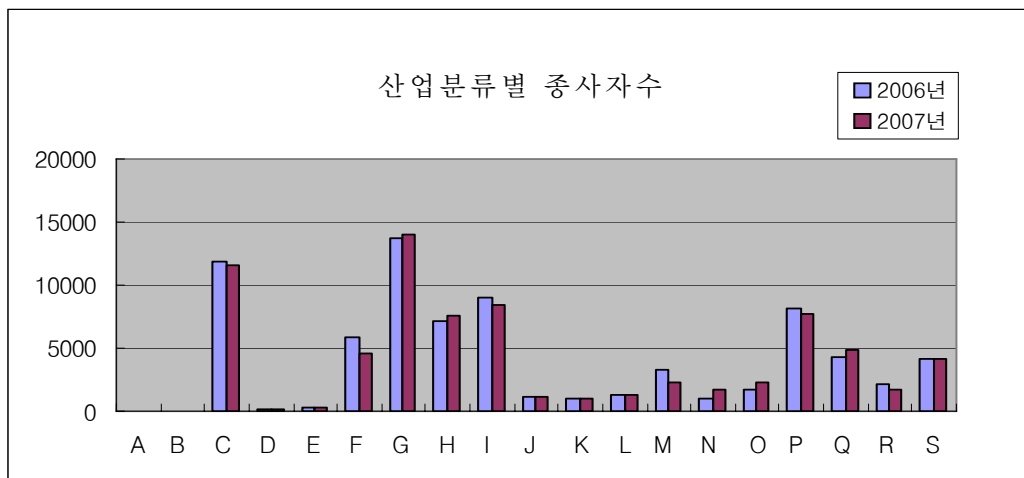
- 산업별 종사자수는 도·소매업 13,952명으로 전체의 18.6%를 차지하고 있으며, 제조업 11,626명(15.5), 숙박 및 음식점업 8,478명(11.3%)순으로 종사하고 있음

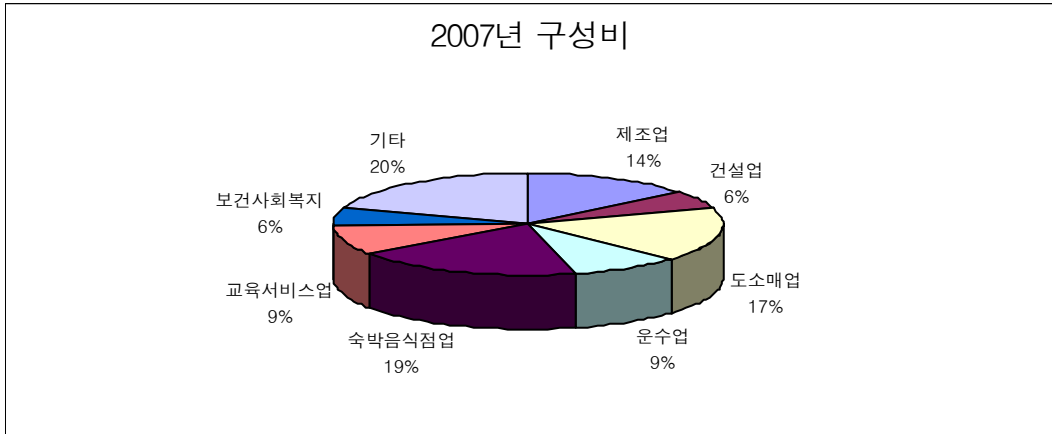
- 사회시설·지원업(63.9%), 공공·사회보장(37.3%)등의 종사자수는 대폭 증가하였으나, 건설업(-22.1%), 전문과학기술업(-31.8%) 등은 대폭 감소

<산업중분류별 종사자수>

(단위 : 명, %)

산업분류	종사자수		증감		구성비	
	2006년	2007년	사업체수	증감률	2006년	2007년
전 산업	76,110	74,873	-1237	-1.6	100	100
A 농림업 및 어업	28	7	-21	-75.0		
B 광업	-	2	-	-		
C 제조업	11,829	11,626	-203	-1.7	15.5	15.5
D 전기·가스·수도	86	90	4	4.7	0.1	0.1
E 하수·폐기물	347	288	-59	-17	0.5	0.4
F 건설업	5,916	4606	-1310	-22.1	7.8	6.2
G 도·소매업	13,721	13,952	231	1.7	18.0	18.6
H 운수업	7,098	7,615	517	7.3	9.3	10.2
I 숙박·음식점업	8,948	8,478	-470	-5.3	11.8	11.3
J 출판·영상·정보	1,188	1,112	-76	-6.4	1.6	1.5
K 금융·보험업	996	1,037	41	4.1	1.3	1.4
L 부동산·임대업	1,328	1,232	-96	-7.2	1.7	1.6
M 전문과학기술업	3,269	2,230	-1039	-31.8	4.3	3.0
N 사업시설·지원	1,060	1,737	677	63.9	1.4	2.3
O 공공·사회보장	1,701	2,335	634	37.3	2.2	3.1
P 교육서비스업	8,108	7,690	-418	-5.2	10.7	10.3
Q 보건·사회복지	4,216	4,890	674	16.0	5.5	6.5
R 예술·스포츠·여가	2,078	1,746	-332	-16.0	2.7	2.3
S 개인서비스업	4,193	4200	7	0.2	5.5	5.6





3) 사업체 규모별 종사자수

○ 사업체규모별 종사자수 전년대비 1.6% 감소한 것으로 나타남

(단위 : 명, %)

구 분	종사자수			증감률	구성비	
	2005년	2006년	2007년	'07/'06	2006년	2007년
전 산 업	76,947	76,110	74,873	-1.6	100.0	100.0
· 4명 이하	27,371	26,043	26,145	0.4	34.2	34.9
· 5 ~ 99명	34,231	34,007	33,375	-1.9	44.7	44.6
· 100~299명	9,370	9,139	9,412	3.0	12.0	12.6
· 300명 이상	5,975	6,921	5,941	-14.2	9.1	7.9

4) 여성 종사자수

(단위 : 명, %)

구 분	종사자수		증감률	구성비	
	2006년	2007년	'07/'06	2006년	2007년
전 체	76,110	74,873	-1.6	100.0	100
· 남 자	42,900	41,569	-3.1	56.4	55.5
· 여 자	33,210	33,304	0.3	43.6	44.5

5) 동별 종사자수

○ 동별 종사자수는 금사동이 13,385명으로 우리구의 17.9%를 차지하고 있고, 남산동이 9,289명(12.4%), 부곡3동 7,305명(9.8%), 구서1동 6,742(9.0%)순으로 나타나고 있음

- 전년대비 종사자수는 금성동 614명으로 22.1%, 서1동 1,493명으로 21.5%의 증가율을 보였으며, 금사동 14,070명으로 10.8%, 부곡2동 3,348명으로 10.9%감소로 동별 사업체 종사자수가 감소한 것으로 나타났음

< 동별 종사자수 >

(단위 : 명, %)

시·도	종사자수		증감		구성비	
	2006년	2007년	종사자수	증감률	2006년	2007년
금 정 구	76,110	74,873	-1237	-1.6	100	100
서 1 동	1,229	1,493	264	21.5	1.6	2.0
서 2 동	2,587	2,482	-105	-4.1	3.4	3.3
서 3 동	1,440	1,506	66	4.6	1.9	2.0
서 4 동	1,904	1,736	-168	-8.8	2.5	2.3
금 사 동	14,070	13,385	-685	-4.9	18.5	17.9
부 곡 1 동	1,697	1,644	-53	-3.1	2.2	2.2
부 곡 2 동	4,195	4,066	-129	-3.1	5.5	5.4
부 곡 3 동	6,933	7,305	372	5.4	9.1	9.8
부 곡 4 동	1,572	1,590	18	1.1	2.1	2.1
장 전 1 동	2,974	2,780	-194	-6.5	3.9	3.7
장 전 2 동	4,975	4,750	-225	-4.5	6.5	6.3
장 전 3 동	5,323	5,008	-315	-5.9	7.0	6.7
선 두 구 동	1,775	1,680	-95	-5.4	2.3	2.2
청 룡 노 포 동	3,745	3,348	-397	-10.6	4.9	4.5
남 산 동	8,690	9,289	599	6.9	11.4	12.4
구 서 1 동	6,416	6,742	326	5.1	8.4	9.0
구 서 2 동	6,082	5,455	-627	-10.3	8.0	7.3
금 성 동	503	614	111	22.1	0.7	0.8

