

Ⅲ. 조 사 결 과

- 2009년말 현재 금정구의 모든 사업체수는 17,199개로 집계되었으며, 이는 전년 대비 0.1% 감소
- 2009년 조업기간 중 총 종사자수는 76,620명으로 전년대비 3.1% 증가
- 2009년의 사업체당 평균 종사자수는 4.45명으로 전년대비 0.13명 증가

1. 개 황

- 2009년말 현재 금정구의 모든 사업체수는 17,199개이며, 이들 사업체에서 근무하는 종사자수는 76,620명으로 집계 되었음.
- 이를 2008과 비교하여 보면, 사업체수는 16개(-0.1%) 감소, 종사자수는 2,274명(+3.1%)이 증가 하였음.

<표 1> 연도별 사업체수 및 종사자수 현황

(단위 : 개, 명, %)

연 도	사업체수		종사자수	
		증감률		증감률
2003년	19,398	-1.8	85,073	-9.3
2004년	19,036	-1.9	81,693	-4.1
2005년	18,122	-4.8	76,947	-5.8
2006년	17,730	-2.2	76,110	-1.1
2007년	17,763	0.2	74,873	-1.6
2008년	17,215	-3.1	74,346	-0.7
2009년	17,199	-0.1	76,620	3.1

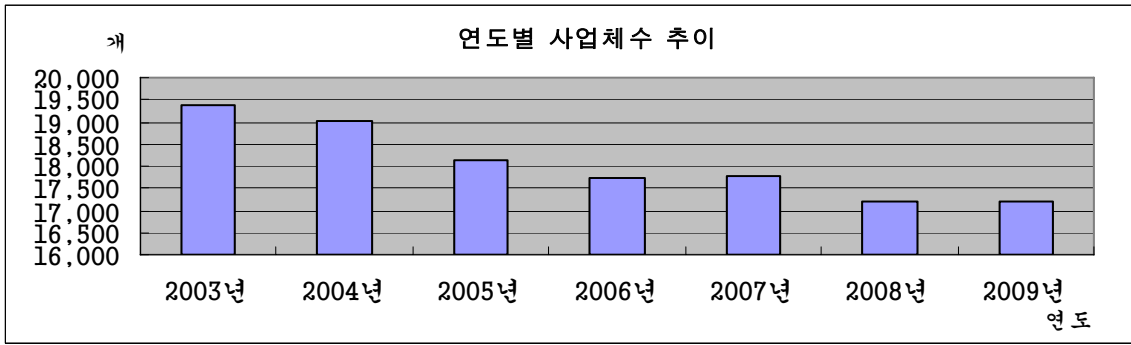
2. 사업체수

1) 개 황

- 2009년말 총 사업체수는 17,199개로 전년대비 0.1%(16개) 감소

(단위 : 개, %)

연 도	2003년	2004년	2005년	2006년	2007년	2008년	2009년
사업체수	19,398	19,036	18,122	17,730	17,763	17,215	17,199
증 감 률	-1.8	-1.9	-4.8	-2.2	0.2	-3.1	-0.1



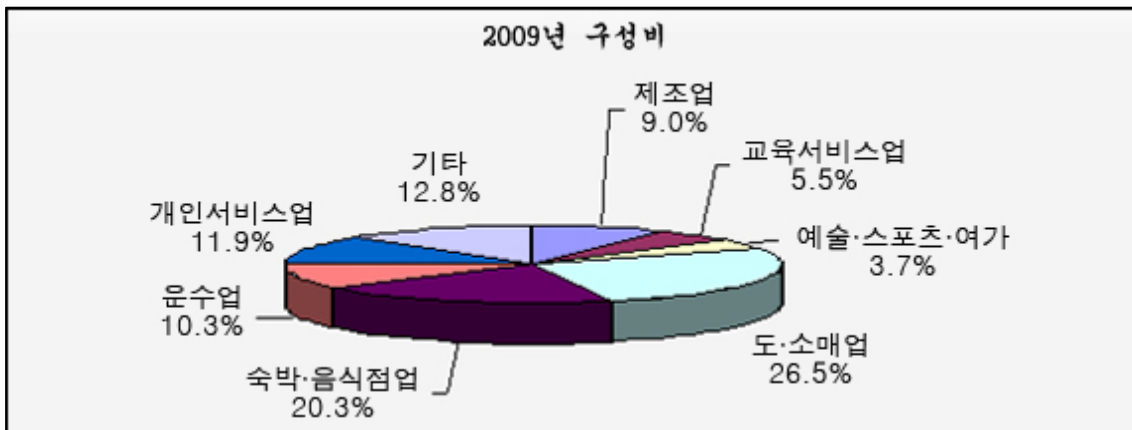
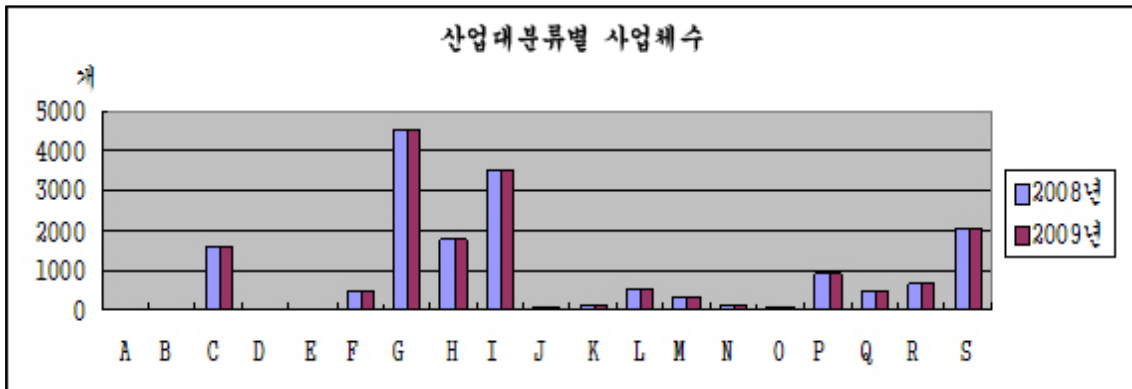
2) 산업별 사업체수

- 하수·폐기물업(9.5%), 사업시설·지원업(3.9%), 교육서비스업(3.4%) 도소매업(0.9%)등에서 증가 하였으나,
- 출판·영상·정보업(-10.9%), 제조업(-2.3%) 에서 다소 감소

< 산업대분류별 사업체수 >

(단위 : 개, %)

산업분류	사업체수		증감		구성비	
	2008년	2009년	사업체수	증감률	2008년	2009년
전 산업	17,215	17,199	-16	-0.1	100	100
A 농림업 및 어업	1	2	1	100	0	0
B 광업	2	2	0	0	0	0
C 제조업	1,592	1,556	-36	-2.3	9.2	9.0
D 전기·가스·수도	5	4	-1	-20.0	0	0
E 하수·폐기물	21	23	2	9.5	0.1	0.1
F 건설업	457	458	1	0.2	2.7	2.7
G 도·소매업	4,524	4,563	39	0.9	26.3	26.5
H 운수업	1,777	1,767	-10	-0.6	10.3	10.3
I 숙박·음식점업	3,498	3,483	-15	-0.4	20.3	20.3
J 출판·영상·정보	92	82	-10	-10.9	0.5	0.5
K 금융·보험업	116	116	0	0	0.7	0.7
L 부동산·임대업	526	525	-1	-0.2	3.1	3.1
M 전문과학기술	338	343	5	1.5	2.0	2.0
N 사업시설·지원	128	133	5	3.9	0.7	0.8
O 공공·사회보장	44	42	-2	-4.5	0.3	0.2
P 교육서비스업	916	947	31	3.4	5.3	5.5
Q 보건·사회복지	463	469	6	1.3	2.7	2.7
R 예술·스포츠·여가	350	310	-9	-1.4	3.8	3.7
S 개인서비스업	2,065	2,043	-22	-1.1	12.0	11.9



3) 사업체 규모별 사업체수

(단위 : 개, %)

구분	사업체수			증감률 '09/'08	구성비		
	2007년	2008년	2009년		2007년	2008년	2009년
전체	17,763	17,215	17,199	-0.1	100	100	100
◆ 1~ 4명	15,355	14,827	14,726	-0.7	86.0	86.1	85.6
◆ 5~ 99명	2,346	2,326	2,403	3.3	13.6	13.5	14.0
◆ 100~299명	53	52	59	13.5	0.3	0.3	0.3
◆ 300명 이상	9	10	11	10.0	0.1	0.1	0.1

4) 조직형태별 사업체수

- 법인사업체가 전년대비 2.2% 증가
- 법인사업체의 구성비는 9.6%로 전년대비 0.2% 증가

(단위 : 개, %)

구분	사업체수			증감률 '09/'08	구성비		
	2007년	2008년	2009년		2007년	2008년	2009년
전체	17,763	17,215	17,199	-0.1	100	100	100
◆ 개인사업체	15,519	15,047	14,994	-0.4	87.4	87.4	87.2
◆ 법인사업체	1,720	1,612	1,648	2.2	9.7	9.4	9.6
- 회사법인	1,308	1,221	1,254	2.7	7.4	7.1	7.3
- 회사이외법인	412	391	394	0.8	2.3	2.3	2.3
◆ 비법인사업체	524	556	557	0.2	2.9	3.2	3.2

5) 대표자 성별 사업체수

○ 남성인 대표인 사업체수는 58.9%, 여성이 대표인 사업체수 41.1% 나타남.

(단위 : 개, %)

구 분	사업체수			증감률 '09/'08	구성비		
	2007년	2008년	2009년		2007년	2008년	2009년
전 체	17,763	17,215	17,199	-0.1	100	100	100
◆ 남성대표자	10,580	10,133	10,123	-0.1	59.6	58.9	58.9
◆ 여성대표자	7,183	7,082	7,076	-0.1	40.4	41.1	41.1

6) 동별 사업체수

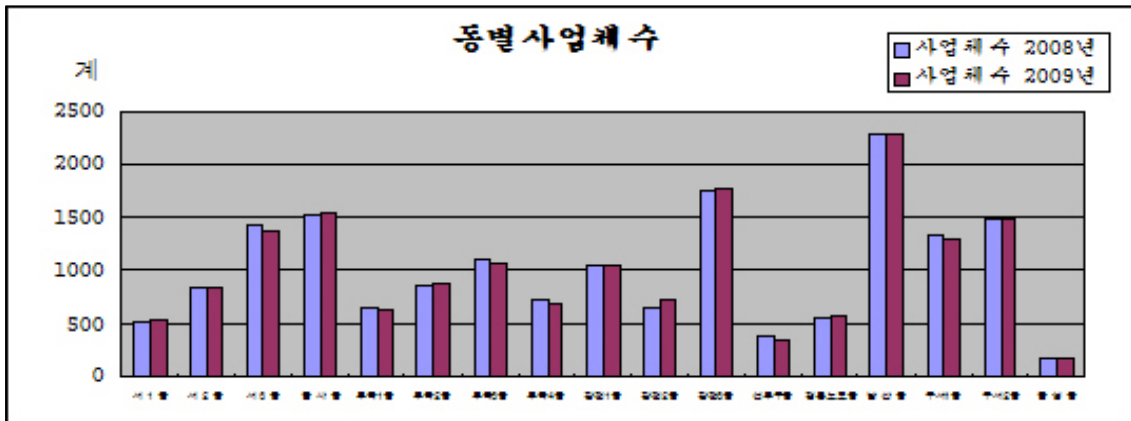
○ 동별 사업체수는 남산동 2,278(13.2%), 장전3동 1,767(10.2%), 금사동 1,543(9.0%)순으로 나타남.

○ 서1동, 금사동, 부곡2동, 장전2동, 장전3동, 청룡노포동은 소폭 증가, 서3동, 부곡3동, 부곡4동, 선두구동, 구서1동은 소폭 감소하였음.

< 동별 사업체수 >

(단위 : 개, %)

구 분	사업체수		증 감		구 성 비	
	2008년	2009년	사업체수	증감률	2008년	2009년
금 정 구	17,215	17,199	-16	-0.1	100	100
서 1 동	518	527	9	1.7	3.0	3.1
서 2 동	833	836	3	0.4	4.8	4.9
서 3 동	1,421	1,386	-35	-2.5	8.3	8.1
금 사 동	1,525	1,543	18	1.2	8.9	9.0
부 곡 1 동	640	634	-6	-0.9	3.7	3.7
부 곡 2 동	850	867	17	2.0	4.9	5.0
부 곡 3 동	1,101	1,075	-26	-2.4	6.4	6.3
부 곡 4 동	709	679	-30	-4.2	4.1	3.9
장 전 1 동	1,058	1,041	-17	-1.6	6.1	6.1
장 전 2 동	640	720	80	12.5	3.7	4.2
장 전 3 동	1,755	1,767	12	0.7	10.2	10.2
선 두 구 동	372	346	-26	-7.0	2.2	2.0
청 룡 노 포 동	540	556	16	3.0	3.1	3.2
남 산 동	2,272	2,278	6	0.3	13.2	13.2
구 서 1 동	1,333	1,297	-36	-2.7	7.8	7.5
구 서 2 동	1,475	1,475	0	0	8.6	8.6
금 성 동	173	172	-1	-0.6	1.0	1.0



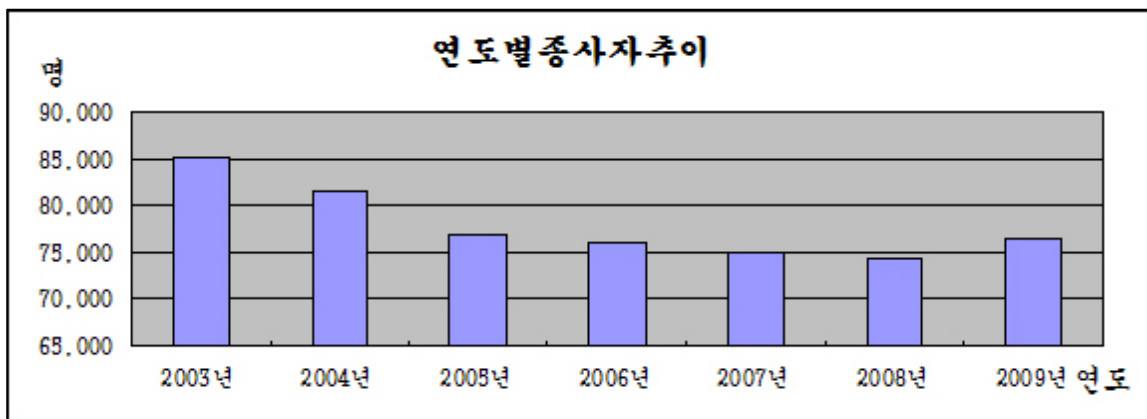
3. 종사자수

1) 개 황

- 2009년말 사업체의 총 종사자수는 76,620명으로 전년대비 3.1% (2,274명) 증가

(단위 : 명, %)

연 도	2003년	2004년	2005년	2006년	2007년	2008년	2009년
종사자수	85,073	81,693	76,947	76,110	74,873	74,346	76,620
증 감 륜	-9.3	-4.0	-5.8	-1.1	-1.6	-0.7	3.1



2) 산업별 종사자수

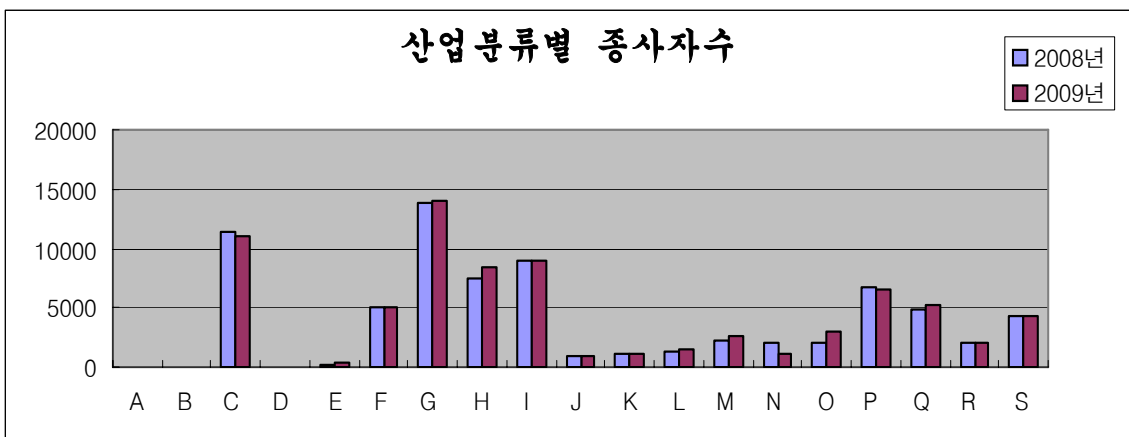
- 산업별 종사자수는 도·소매업 14,063명으로 전체의 18.4%를 차지하고 있으며, 제조업 10,979명(14.3%), 숙박 및 음식점업 9,053명(11.8%)순으로 종사하고 있음.

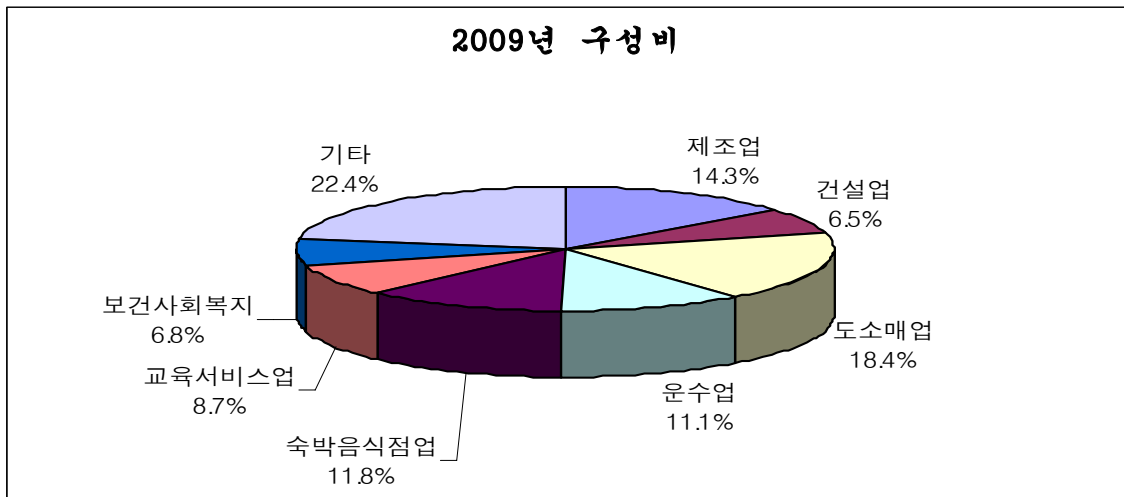
- 공공·사회보장(48.9%), 하수·폐기물업(24.8%), 부동산·임대업(21.8%), 전문 과학 기술(19.4%), 운수업(12.8%)로 종사자수는 증가하였으나, 사업시설·지원(-40.5%), 제조업(-3.1%) 등은 감소

< 산업대 분류별 종사자수 >

(단위 : 명, %)

산업분류	종사자수		증감		구성비	
	2008년	2009년	종사자수	증감률	2008년	2009년
전 산업	74,346	76,620	2,274	3.1	100	100
A 농림업 및 어업	11	17	6	54.5	-	-
B 광업	5	8	3	60.0	-	-
C 제조업	11,336	10,979	-357	-3.1	15.2	14.3
D 전기·가스·수도	75	79	4	5.3	0.1	0.1
E 하수·폐기물	230	287	57	24.8	0.3	0.4
F 건설업	4,978	4,966	12	-0.2	6.7	6.5
G 도·소매업	13,820	14,063	243	1.8	18.6	18.4
H 운수업	7,535	8,497	962	12.8	10.1	11.1
I 숙박·음식점업	8,909	9,053	144	1.6	12.0	11.8
J 출판·영상·정보	1,028	1,021	-7	-0.7	1.4	1.3
K 금융·보험업	1,052	1,081	29	2.8	1.4	1.4
L 부동산·임대업	1,282	1,562	280	21.8	1.7	2.0
M 전문 과학 기술	2,210	2,639	429	19.4	3.0	3.5
N 사업시설·지원	1,984	1,181	-803	-40.5	2.7	1.5
O 공공·사회보장	2,067	3,077	1,010	48.9	2.8	4.0
P 교육서비스업	6,764	6,622	-142	-2.1	9.1	8.7
Q 보건·사회복지	4,779	5,209	430	9.0	6.4	6.8
R 예술·스포츠·여가	1,996	2,073	77	3.9	2.7	2.7
S 개인서비스업	4,285	4,206	-79	-1.8	5.8	5.5





3) 사업체 규모별 종사자수

○ 사업체 규모별 종사자수 전년대비 3.1% 증가한 것으로 나타남
(단위 : 명, %)

구 분	종사자수			증감률 '09/'08	구 성 비		
	2007년	2008년	2009년		2007년	2008년	2009년
전 산 업	74,873	74,346	76,620	3.1	100.0	100.0	100.0
◆ 4명 이하	26,145	26,055	25,931	-0.5	34.9	35.0	33.8
◆ 5 ~ 99명	33,375	33,231	33,977	2.2	44.6	44.7	44.4
◆ 100~299명	9,412	9,259	10,017	8.2	12.6	12.5	13.1
◆ 300명 이상	5,941	5,801	6,695	15.4	7.9	7.8	8.7

4) 여성 종사자수

(단위 : 명, %)

구 분	종사자수			증감률 '09/'08	구 성 비		
	2007년	2008년	2009년		2007년	2008년	2009년
전 체	74,873	74,346	76,620	3.1	100	100	100
◆ 남 자	41,569	40,329	42,314	4.9	55.5	54.2	55.2
◆ 여 자	33,304	34,017	34,306	0.8	44.5	45.8	44.8

5) 동별 종사자수

○ 동별 종사자수는 금사동이 14,056명으로 우리구의 18.3%를 차지하고 있고, 남산동이 9,510명(12.4%), 부곡3동 7,747명(10.1%), 구서1동 7,453(9.7%)순으로 나타나고 있음.

○ 전년대비 종사자수는 장전1동 2,950명으로 10.2%, 서1동 1,466명으로 10.1%, 금성동 593명으로 9.4%, 부곡1동 1,768명으로 8.1%의 증가율을 보였으며, 선두구동 1,746명으로 -11.7%, 서3동 3,273명으로 -4.1%, 구서2동 5,347명으로 -2.8%로 동별 사업체 종사자수가 감소한 것으로 나타났음

< 동별 종사자수 >

(단위 : 명, %)

구 분	종 사 자 수		증 감		구 성 비	
	2008년	2009년	종 사 자 수	증 감 륜	2008년	2009년
금 정 구	74,346	76,620	2,274	3.1	100	100
서 1 동	1,331	1,466	135	10.1	1.8	1.9
서 2 동	2,893	2,979	86	3.0	3.9	3.9
서 3 동	3,413	3,273	-140	-4.1	4.6	4.3
금 사 동	13,367	14,056	689	5.2	18.0	18.3
부 곡 1 동	1,636	1,768	132	8.1	2.2	2.3
부 곡 2 동	4,026	4,001	-25	-0.6	5.4	5.2
부 곡 3 동	7,176	7,747	571	8.0	9.7	10.1
부 곡 4 동	1,896	1,847	-49	-2.6	2.6	2.4
장 전 1 동	2,677	2,950	273	10.2	3.6	3.9
장 전 2 동	3,876	3,794	-82	-2.1	5.2	5.0
장 전 3 동	4,812	4,996	184	3.8	6.5	6.5
선 두 구 동	1,977	1,746	-231	-11.7	2.6	2.3
청 룡 노 포 동	3,120	3,094	-26	-0.8	4.2	4.0
남 산 동	8,958	9,510	552	6.2	12.0	12.4
구 서 1 동	7,144	7,453	309	4.3	9.6	9.7
구 서 2 동	5,502	5,347	-155	-2.8	7.4	7.0
금 성 동	542	593	51	9.4	0.7	0.8

