

생활영어 강의계획서

프로그램명		매체를 통해 배우는 생활 영어				
프로그램 소개		TV 속에서 또는 다양한 인터넷 매체 등을 통해 일상의 생활영어 표현들을 좀 더 친근하게 접근할 수 있도록 하고, 실생활에서 사용할 수 있도록 연습해 나가는 강좌입니다.				
교재 / 재료비		자체교재 (교재비: 5000원)				
운 영	기 간	총회차	시간대	교육장소	참여인원	
	2022.04.15.~06.03	8차시	평일	금정북뱅크	00명	
차 시	일자(금요일)	교육시간	세부 교육내용		담당강사	교수방법
1	04.15.	10:30 ~12:00	오리엔테이션(수업방향&학습방법 소개)/ 광고영상1: 짧은 영상 속에서 나오는 내용을 직접 말하고 활용해 보면서 영어사용의 센스를 익힌다.		이정희	이론과 개인/그룹 실전연습
2	04.22.	10:30 ~12:00	광고영상 2: 위의 내용과 동일		이정희	이론과 개인/그룹 실전연습
3	04.29.	10:30 ~12:00	요리영상 수업 1: 요리에 필요한 단어를 익히고 직접 활용해서 말하는 연습을 한다.		이정희	이론과 개인/그룹 실전연습
4	05.06.	10:30 ~12:00	요리영상 수업 2: 위의 내용과 동일		이정희	이론과 개인/그룹 실전연습
5	05.13.	10:30 ~12:00	카페&레스토랑 영상1.실제의 메뉴판을 읽어보고 주문해보면서 실생활의 표현을 익힌다		이정희	이론과 개인/그룹 실전연습
6	05.20.	10:30 ~12:00	카페&레스토랑 영상2.위의 내용과 동일		이정희	이론과 개인/그룹 실전연습
7	05.27.	10:30 ~12:00	TV 프로그램 속 영상1. 다양한 상황 속에서 활용되는 표현들을 익힌다		이정희	이론과 개인/그룹 실전연습
8	06.03.	10:30 ~12:00	TV 프로그램 속 영상2. 다양한 상황 속에서 활용되는 표현들을 익힌다. & Review Time (1차시~8차시) 복습		이정희	이론과 개인/그룹 실전연습

학부모 독서지도 계획안

프로그램명		책 읽기로 몸과 마음 성장하기	
대상		성인	
주	날짜	수업내용	비고
1	4/12	독서교육과 독서지도의 중요성	교육과 지도의 의미에 대해 생각해보기
2	4/19	연령별, 학년별 책 고르기	연령별, 단계별로 우리 아이에게 맞는 도서 알아보기
3	4/26	그림책의 역사와 이해	서양에서 시작한 그림책 역사와 의미 찾아보기
4	4/27	그림책 작가 알아보기 (서양작가와 우리작가)	작가들의 그림과 특징 알아보기
5	5/3	옛이야기의 의미 찾아보기	사라져가는 옛이야기의 가치 확인하기
6	5/10	환타지 속으로 빠져들기	환타지 동화의 특징과 영향력 생각해보기
7	5/17	창작동화 외 기타 장르를 읽음으로 얻을 수 있는 것 찾기	창작동화 세계, 알아보기
8	5/31	독서토론과 글쓰기, 어떻게 할까?	책 읽기 뒤에 할 수 있는 활동 경험해보기

*미리내 도서관 8회 계획안

*수강자의 상황에 따라 수업 내용은 조금씩 변경될 수 있습니다.

어린이 그림책 지도 계획안

프로그램명		생각 쓱쓱 그림책	
대 상		초등 저학년(1-3학년)	
주	날짜	수업 계획	준비물
1	4/12	주제: 자신을 나타내는 방법 찾아보기	종합장과 필기도구
2	4/19	주제: 가장 슬플 때, 자신이 할 수 있는 방법을 이야기 나눠보기 도서: 슬픔을 치료해주는 비밀 책 (봄봄)	과일 주스- 하나 준비하기
3	4/26	주제: 내가 좋아하는 것들, 상상해보기 도서: 줄무늬가 생겼어요(비룡소)	책 속 주인공처럼 변한다면 어떻게 될지 예상해보기
4	4/27	주제: ‘나는야, 꼬마 시인!’ - 또래들이 쓴 시 감상하기 - 시 글감 찾는 방법 알아보기	책 ‘시인과 여우’
5	5/3	주제: ‘관찰의 즐거움 찾아보기’ - 주위에 널려있는 자연물 바라보기 - 바라본 자연물에 대해 사생글 또는 그림 그리기	주변에 있는 사람, 나무 등등 기억해오기
6	5/10	주제: 도깨비랑 친구하기 - 도깨비처럼 노래해보기 - 옛날이야기 속 도깨비 상상해보기 - 도깨비가 했던 일 알아보기	책 ‘깜빡깜빡 도깨비’
7	5/17	주제: ‘나를 잘 지켜내기’ - 나를 둘러싼 인물들 떠올려보기 - 책 속 주인공의 성격 알아보기	책 ‘가족앨범’
8	5/31	주제: 나만의 세상 만들기 - 내가 만들고 싶은 나라 말해보기 - 책 주인공이 만든 나라의 장점 찾기 - 만들고 싶은 나라 그려보기	책 웨슬리나라









강의 계획서

강좌명	책과 나를 연결하는 독서 하브루타	강사 성명	남수정
강의목표	-질문 중심의 배움으로 지혜롭게 생각하는 힘을 키우고 토론 능력을 키운다. -비경쟁 토론을 통해 공감과 소통 능력, 비판적이고 논리적인 사고력을 키운다. -해답을 찾아가는 과정에서 자신의 경험과 배경지식을 책과 연결할 수 있다.		
교수방법	-유대인의 독서교육 질문하고 생각하는 교육법 하브루타 -질문중심 하브루타, 논쟁중심 하브루타		
강의대상	초등 4-6학년	적정인원	8명
교재 및 재료비	교재비 10,000	요일/시간	매주 수요일 16:00~17:30
회기	주 제	내 용	준비물
1	오리엔테이션	하브루타&슬로리딩 이해와 라포형성	교재 필기구
2	말의 힘	자주 하는 말 vs 자주 듣는 말 (논쟁중심 하브루타)	교재 필기구
3	용기	진정한 용기는 어디서 오는가? (질문중심 하브루타)	교재 필기구
4	나비효과	우리의 사소한 선택들 (질문중심 하브루타)	교재 필기구
5	행복	누구의 잘못인가? (논쟁중심 하브루타)	교재 필기구
6	지혜	지혜는 어디서 배울까? (질문중심 하브루타)	교재 필기구
7	인권	보호가 필요하다 vs 자립이 필요하다 (논쟁중심 하브루타)	교재 필기구
8	후츠파를 외쳐라	사기꾼인가? 어리석은 것인가? (논쟁중심 하브루타)	교재 필기구
※ 강의계획서는 사정에 따라 변경 가능			

강의계획서

프로그램명		보드게임이랑 놀자(가칭)		
개요	목표	지역 청소년층을 대상으로 다양한 보드게임을 접해보고 그 중 서로간의 대화와 상호작용을 활용하는 게임을 접해보는 것으로써, 보드 게임이 개인의 인지능력과 지능을 개발하는 한편, 사람과의 유대에 좋은 도구임을 이해시킨다.		
	교육대상	초등4-6학년 8명	온라인 가능 여부	□ 가능
수강정보	교육기간	2021. 4월 13일 ~ 6월 8일 (매주 수) 16:00~17:30, 총8차시		
	교육장소	책마을보드랑 작은도서관	담당강사	신동민
준비사항	재료비	-	학습자 준비물	-
	교재비	-	강의실 준비	-
차시	세부 교육내용			교수방법 준비물
1	쉽고 간단한 보드게임 누구나 쉽게하는 게임을 체험해 보고 접근성을 높인다. (사용게임 : 치킨차차, 마해)			게임 실습
2	논리로 하는 보드게임 논리적으로 진행하는 보드게임으로 추리력을 키운다. (사용게임 : 유령대소동, 카보)			게임 실습
3	정서 발달 게임 아트웍이 아름다운 게임을 통해 정서발달을 꾀한다. (사용게임 : 감기걸린 물고기, 스파이시)			게임 실습
4	퍼즐 보드 게임 퍼즐로 구성된 게임으로 지능발달에 도움이 되는 게임들에 대해 알아본다. (사용게임 : 블로커스, 우봉고)			게임 실습
5	추론 게임 진화된 형태의 추론 게임으로, 게임에서 토론의 역할에 대해 생각해 본다. (사용게임 : 한밤의 늑대인간, 뱅)			게임 실습
6	멘사 추천 게임 멘사회원들이 즐기는 게임을 접해본다. (사용게임 : 인지니어스, SET)			게임 실습
7	협상 게임 협상 개념이 들어가는 게임 체험을 통해, 서로간의 재화의 활용과 이동을 생각해본다. (사용게임 : 가우스전자, 보난자)			게임 실습
8	전략 게임 최신 전략게임으로 보드게임 트렌드를 알아본다. (사용게임 : 버니킹덤, 스플랜더)			게임 실습
(참고) 세부 프로그램은 수강생과 강의실 상황에 따라 다소 변경될 수 있습니다.				

강의계획서

프로그램명		어린이 과학 탐구교실		
개요	목표	다양한 창의 과학 실험을 통해 상상하고 탐구하고, 직접 만들어 보고 해결하며, 과학적 호기심과 흥미를 키워준다.		
	프로그램 유형	개별실험		
	교육 대상	초등		
준비사항	재료비	30,000원	학습자 준비물	필기도구(유성싸이펜 또는 색연필)
	교재비	재료비에 포함	강의실 준비	
차시 (날짜)	세부 교육내용			
1	<p style="text-align: center;">고분자 밀도 병 만들기</p> <p style="text-align: center;">액체의 밀도차를 이용한 3단 액체 탑을 쌓아보고 고분자 밀도병을 만들어 본다.</p>			
2	<p style="text-align: center;">공룡 화석 발굴 하기</p> <p style="text-align: center;">화석이란 무엇인지, 화석이 될 수 있는 조건과 화석이 발굴되는 과정을 알아보고 공룡 모형을 발굴해 본다.</p>			
3	<p style="text-align: center;">부엉이는 눈꺼풀이 몇 개일까요?</p> <p style="text-align: center;">부엉이의 특성과 생태에 대해 알아보고, 보석으로 부엉이를 만들어 마스크 보관함을 완성해본다.</p>			
4	<p style="text-align: center;">볼록렌즈카메라 만들기</p> <p style="text-align: center;">볼록렌즈가 들어간 카메라를 만들어 보고, 우리의 눈과 비교해 본다.</p>			
5	<p style="text-align: center;">속이 보이는 물고기</p> <p style="text-align: center;">척추 동물 어류를 구성하고 있는 장기, 지느러미의 종류와 역할에 대해 알아 본다.</p>			
6	<p style="text-align: center;">비즈 양초 만들기</p> <p style="text-align: center;">연소의 조건에 대해 알아보고 천연 밀납을 이용향 양초를 만들어 본다.</p>			
7	<p style="text-align: center;">기체조정 글라이더</p> <p style="text-align: center;">글라이더를 만들어 보며 조정하는 과정을 탐구해 본다.</p>			
8	<p style="text-align: center;">동전 분리 저금통</p> <p style="text-align: center;">물질의 분류 방법에 대해 알아보고, 동전 분리 장치를 만들어 본다.</p>			
※ 비대면 수업 시 수업 주제가 바뀔 수 있습니다.				






어린이 영어 강의계획서-이정희




프로그램명		Reading with Phonics (파닉스와 함께하는 리딩)				
프로그램 소개		기본 파닉스를 학습한 후, 학습한 파닉스를 짧은 동화책이나 노래 속에서 적용해 보는 프로그램으로써, 학생들이 스스로 영어 읽기를 할 수 있도록 가이드해 줍니다.				
대상		초1~초3 (알파벳은 알고, 어설피게라도 파닉스를 접해본 학생)				
운영	기간	총회차	시간대	교육장소	참여인원	
	2022.04.15.~06.03	8차시	평일		00명	
차시	일자(금요일)	교육시간	세부 교육내용		담당강사	교수방법
1	04.08.		알파벳 A~M 소리 배우기 & 짧은 영어동화 또는 챗트		이정희	이론과 개인/그룹 실전연습
2	04.15.		알파벳 N~Z 소리 배우기 & 짧은 영어동화 또는 챗트		이정희	이론과 개인/그룹 실전연습
3	04.22.		단모음/장모음 소리 배우기1 & 짧은 영어동화 또는 챗트		이정희	이론과 개인/그룹 실전연습
4	04.29.		단모음/장모음 소리 배우기2 & 짧은 영어동화 또는 챗트		이정희	이론과 개인/그룹 실전연습
5	05.06.		이중자음 소리 배우기1 & 짧은 영어동화 또는 챗트		이정희	이론과 개인/그룹 실전연습
6	05.13.		이중자음 소리 배우기2 & 짧은 영어동화 또는 챗트		이정희	이론과 개인/그룹 실전연습
7	05.20.		이중자음 소리 배우기2 & 짧은 영어동화 또는 챗트		이정희	이론과 개인/그룹 실전연습
8	05.27.		이중모음 소리 배우기 & 짧은 영어동화 또는 챗트		이정희	이론과 개인/그룹 실전연습

프로그램명		I love story (유아)			
개요	목표	EFL 환경에 있는 아이들에게 영어동화책과 함께 풍부한 상상력을 키울 수 있도록 다양한 액티비티를 접목시킨다. 영어동화를 읽으면서 드는 느낌과 감정들을 게임, 미니북, 클레이등 여러 가지 활동수업으로 자신만의 언어를 즐긴다.			
	교육대상	유아6~7세 10명	온라인 가능 여부	☐ 가능 ☐ 불가능	
수강정보	교육기간	2022. 4월 14일 ~ 6월 8일 (매주 목) 4:30~5:20, 총8차시			
	교육장소	아이꿈자람 작은도서관	담당강사	전주현	
준비사항	재료비	8,000원	학습자 준비물	색연필, 풀, 가위	
	교재비		강의실 준비	ppt	
차시	날짜	세부 교육내용			교수방법 준비물
1	4/14	Once a mouse			
2	4/21	Lion Lesson			
3	4/28	I'm a teapot			
4	5/12	Penguin can't fly			
5	5/19	Princess and the pea			
6	5/26	I can be Anything			
7	6/2	Ninja Bunny			
8	6/9	The neighbor			
(참고) sub-books : Lost & found, I love my Fang					

프로그램명		영어로 배워보자! 사회과학 (초등)			
개요	목표	EFL 환경에 있는 아이들에게 영어동화책과 함께 풍부한 상상력을 키울 수 있도록 다양한 액티비티를 접목시킨다. 영어동화를 읽으면서 드는 느낌과 감정들을 게임, 미니북, 클레이등 여러 가지 활동수업으로 자신만의 언어를 즐긴다.			
	교육대상	초등1~2학년 10명	온라인 가능 여부	☐ 가능 ☐ 불가능	
수강정보	교육기간	2022. 4월 14일 ~ 6월 8일 (매주 목) 3:30~4:20, 총8차시			
	교육장소	아이꿈자람 작은도서관	담당강사	전주현	
준비사항	재료비	8,000원	학습자 준비물	색연필, 풀, 가위	
	교재비		강의실 준비	ppt	
차시	날짜	세부 교육내용			교수방법 준비물
1	4/14	Society	Princess Hyacinth		
2	4/21		King Bidgood in bathtub		
3	4/28	Policy	President Taft is stuck in the bath		
4	5/12	Math	Counting Crocodiles		
5	5/19		One Hundred Hungry Ants		
6	5/26	Science	Egg Drop		
7	6/2		Little penguin goes to hiccups		
8	6/9		Bone Dog		
(참고)					

강의계획서

프로그램명	생각 톡톡! 창의력up! 미술아 놀자!		강사명	최정숙
대상	초등 1~3학년		인원	8명
요일/시간	매주화요일 16:00~18:00 8회			
강의목표	환경등의 다양한 주제를 활동지를 통하여 자신의 생각을 이야기 나누어보고 그림, 만들기등의 활동을 통하여 창의력과 표현력을 기른다.			
운영방식	대면	교수방법	강의&실습	
필요 기자재	전기			
교재, 교재비 또는 재료비	재료비 20,000원			
차시	일자	강의내용	준비물	비고
1	4/12	NO!플라스틱! 나만의머그컵만들기 활동지를 함께 적어보고, 플라스틱쓰레기의 문 제점에 대하여 알아본다. 실습 : 전사머그컵만들기 **비대면전환시:플라스틱조명등으로 변경	필기도구 싸인펜	
2	4/19	멸종위기의동물 활동지를 함께 적어보고, 멸종위기의 동물에 대 하여 함께 생각해본다. 실습 : 북금곰 모양의 위빙키링만들기	필기도구 싸인펜	
3	4/26	커피박 연필꽂이 만들기 -활동지를 함께 적어보고, 버려지는 쓰레기가 환 경오염에 어떤 영향을 끼치는지 이야기해본다. 실습 :커피박 연필꽂이만들기	필기도구 싸인펜	
4	5/3	생크림 그립톡 만들기 활동지를 함께 적어보고, 달콤한 것을 먹으면 기분이 좋아지는 상상을 이야기해본다. 실습:생크림 그립톡만들기	필기도구 싸인펜	
5	5/10	우주시어터 만들기 활동지를 함께 적어보고, 로켓을타고 우주로가는 과정과 우주인들의 우주탐사를 어떻게 하는지 알아 본다. 실습 : 우주시어터를 만들기	필기도구 싸인펜	

6	5/17	<p style="text-align: center;">토끼액자만들기</p> <p>활동지를 함께 적어보고, 콤플렉스와 장애를 대처하는 긍정적인 자세를 배운다. 실습: 토끼액자만들기</p>	필기도구 싸인펜	
7	5/24	<p style="text-align: center;">세균OUT! 천연비누만들기</p> <p>활동지를 함께 적어보고, 세균의 위험성을 알아본다. 올바른 손씻기 방법을 이해한다. 실습: 천연비누만들기 ***비대면전환시 : 휴대용구슬비누만들기</p>	필기도구 싸인펜	
8	5/31	<p style="text-align: center;">고양이수첩 만들기</p> <p>활동지를 함께 적어보고, 다양한 동물들에 대해 이야기하고 애완동물과 반려동물의 차이를 알아본다 실습: 고양이수첩을 만들기</p>	필기도구 싸인펜	

강 의 계 획 서

프로그램명	알쏭달쏭 한국사	강사명	박시원
기 간	2022.4.6.~5.25	대 상	초등4~6
일 시	수요일 16:00~17:30		
비 고	준비물: 필기도구, 메모장		

강의목표	한국사를 하다보면 알쏭달쏭 궁금한 점이 많이 생긴다. 그럼에도 불구하고 이런 부분들을 이해하지 못하고 주변에 이것을 해소시켜 줄 사람도 적당하지 않다. 그래서 아이들과 친근하게 한국사를 진행하면서 아이들의 궁금증과 호기심을 최대화시키고자 한다.
-------------	--

	일자	교육내용	비고
1	4.13	구석기, 신석기인들이 척박한 삶을 이겨낼 수 있었던 이유는 무엇일까?	
2	4.20	단군왕검은 어떻게 고조선을 세웠을까?	
3	4.27	삼국시대는 왜 왕들이 알에서 태어났을까?	
4	5.4	4, 5, 6세기 삼국을 이끈 나라들의 저력은 무엇이었을까?	
5	5.11	신라는 어떻게 삼국을 통일하였을까?	
6	5.18	다시 분열된 후삼국 시대, 새로운 영웅은 누구일까?	
7	5.25	외세의 침입으로부터 고려를 구한 영웅들은 누가있을까?	
8	6.8	조선이라는 나라를 건국한 이성계는 누구일까?	

강의계획서

강사명	장 해 주	휴대전화	010-5516-0225
연락처(유선번호)	051) 861-1255	이메일	doraji109@hanmail.net

프로그램명		『삼국지』를 읽으며 한자와 놀자!				
교육목적		<ul style="list-style-type: none"> •우리말의 70퍼센트 이상을 차지하는 한자어 및 한자성어(고사성어)를 알아, 우리말을 바르게 쓰고 더욱 발전시키도록 한다. •『삼국지』 읽으며 세상과 사람에 대해 생각하고, 개인 삶의 방향을 숙고한다. 				
대상	교육장소	수업참여 가능인원	준비물	재료비, 교재비 등 (1인기준)	필수 강의기자재	
성인	머드레 작은도서관	5-10명	노트, 필기도구	없음	칠판, 빔프로젝터	
일	일자	차시 (60분)	교육내용, 준비물			
1	4월 12일	1차시	<ul style="list-style-type: none"> •자기 소개 •우리는 왜 한자를 배워야 할까? •한국의 역사와 중국의 역사 큰 흐름 알기 			칠판 빔프로젝터 자료 프린트물
		2차시	<ul style="list-style-type: none"> •『삼국지』는 어떤 책인가? •부수란 무엇인가? •삼국지 안의 고사성어 뜻 알고 한자 익히기 			
2	4월 19일	1차시	<ul style="list-style-type: none"> •삼국지 안의 고사성어 (지난 시간 복습) •삼국지 내용 함께 읽고, 나의 생각 이야기 하기 •내 이름 한자로 쓰고, 뜻 이야기 하기 			칠판 자료프린트물
		2차시	<ul style="list-style-type: none"> •한자 부수의 중요성 이해하기 •삼국지 안의 고사성어 뜻 알고 한자 익히기 			
3	4월 26일	1차시	<ul style="list-style-type: none"> •삼국지 안의 고사성어 (지난 시간 복습) •삼국지 내용 함께 읽고, 나의 생각 이야기 하기 •삼국지 안의 고사성어 뜻 알고 한자 익히기 			칠판 자료프린트물
		2차시	<ul style="list-style-type: none"> •육서에 대해 알기 •부모님 성함 한자로 쓰고, 뜻 알기 •214자 부수 소리내어 함께 읽기 			
4	5월 3일	1차시	<ul style="list-style-type: none"> •삼국지 안의 고사성어(지난 시간 복습) •삼국지 내용 함께 읽고, 나의 생각 이야기 하기 •삼국지 안의 고사성어 뜻 알고 한자 익히기 			칠판 자료프린트물
		2차시	<ul style="list-style-type: none"> •문자(文字)란 무엇인가? •내 주변의 지명 한자 뜻 알기 (예: 금정, 장전동) 			
5	5월 10일	1차시	<ul style="list-style-type: none"> •삼국지 안의 고사성어 (지난 시간 복습) •삼국지 내용 함께 읽고, 나의 생각 이야기 하기 •삼국지 안의 고사성어 뜻 알고 한자 익히기 			칠판 자료프린트물
		2차시	<ul style="list-style-type: none"> •부수의 중요성 다시 강조 •내가 사는 동네의 지명, 한자 뜻과 역사 알기 (예: 온천천, 범어사) 			

6	5월 17일	1차시	<ul style="list-style-type: none"> 삼국지 안의 고사성어 (지난 시간 복습) 삼국지 내용 함께 읽고, 나의 생각 이야기 하기 삼국지 안의 고사성어 뜻 알고 한자 익히기 	<p style="text-align: center;">칠판 자료프린트물</p>
		2차시	<ul style="list-style-type: none"> 학생들이 수학시간에 만나는 한자 한자의 3요소 알기 	
7	5월 24일	1차시	<ul style="list-style-type: none"> 삼국지 안의 고사성어 (지난 시간 복습) 삼국지 내용 함께 읽고, 나의 생각 이야기 하기 삼국지 안의 고사성어 뜻 알고 한자 익히기 	<p style="text-align: center;">칠판 자료프린트물 스케치북 크레파스, 색연필</p>
		2차시	<ul style="list-style-type: none"> 생활 주변의 한자 (지하철 안에서 만나는 한자) 고사성어 한자 그림으로 표현하기 	
8	5월 31일	1차시	<ul style="list-style-type: none"> 삼국지 한자 다시 한번 쓱쓱!! 퀴즈 풀기 주요 한자 부수 찾기 옥편 사용법 	<p style="text-align: center;">칠판 자료프린트물 빔프로젝터</p>
		2차시	<ul style="list-style-type: none"> 삼국지 안의 인물에게 편지 쓰기(독후감) 전체 수업에 대해 의견 나누기 	

강의계획서

강좌명	중국어 입문	강사명	쉬에화나
교육기간	4/13~6/8(수)		
교육일시	매주(금) 13 : 30 ~ 15 : 30	운영횟수	8회
교육장소	희망그루터기 작은 도서관		
수강인원	6명		
교재	新 보보고 중국어 입문		
교육내용	중국어 쓰기 읽기부터 간단한 대화까지 할 수 있게함		
회차별세부계획			
회차	일자	교육내용	비고
1	4월13일	발음 워밍업 중국어 기초지식, 중국어 발음	
2	4월20일	2과 你好! 안녕하세요	
3	4월27일	3과 谢谢! 감사합니다. 인사말 배우기	
4	5월4일	4과 您贵姓? 당신의 성은 무엇입니까?	
5	5월11일	5과 她是哪国人? 사물의개수를세는단위, 사물의따라숫자발음달라짐 존재동사의표현학습	
6	5월18일	6과 朴先生在吗? 주요동사의단어접하기, 동사활용하기위한그룹을3개로나누는방법외우기	
7	5월25일	7과 我家有五口人。 그룹나누는연습(내용이중요해서반복학습)	
8	6월8일	8과 哈哈,你错了! 동사변형하는 방법 학습	

프로그램 명		꽃 그림 배우는 보타니컬 아트				
개 요	목 표	보타니컬을 통해 미학적 사유와 실생활에 간단한 꽃, 식물 그림들 그리면서 힐링과 마음 치유하기				
	프로그램 유형	문화예술교육				
	교육 대상	일반성인				
운 영	기 간	총시간	참여자수	운영장소	준비물	
	8회차 과정	목 요 일 14:00~16:00	00명	우지작은도서관	색연필	
차시	일자 (요일)	시간	세부 교육 내용		담당강사	교수방법
1	4/14	2	보타니컬이란? 기본도구, 재료소개, 소재선정후 기초 선긋기 연습		김애경	개별지도
2	4/21	2	목련 스케치하는 법 익히기, 명암단계			“
3	4/28	2	카라꽃 먹지사용후 묘사하여 채색			
4	5/12	2	목단 꽃 색연필로 정일묘사			
5	5/19	2	난초 스케치 후 묘사하기			
6	5/26	2	튤립꽃 아름답게 그리기			
7	6/2	2	풍수인테리어 해바라기 꽃 그리기			
8	6/9	2	코스모스꽃 그린후 평가회			

2022년 하반기 금정구 작은도서관 프로그램 강의계획서

프로그램명		독서 논술		
개요	목표	독서활동으로 상상력과 문제해결 능력, 바른 가치관을 심어주고 자심감 향상을 목표로 한다.		
	교육대상	초등 저학년		
수강정보	교육기간	2022년 4월 20일 (수) ~ 6월 8일 (주회 수요일) - 8회차 수업 (15:00~ 16:30)		
	교육장소	금샘마을 작은도서관(금강로 644-1), 3층 *비대면 운영 시 해당장소		
	담당강사	김애경		
준비사항	재료비	3,000원	학습자 준비물	스케치북, 필기도구
	교재비	원	강의실 준비	노트북, 마이크
차시	세부 교육내용			비고
1	<ul style="list-style-type: none"> · 도서 「김수한무 거북이와 두루미 삼천갑자 동방삭」 · 나의 이름의 의미알기 · 나를 소개하기 			
2	<ul style="list-style-type: none"> · 도서 「꾸다 드디어 알을 낳다」 · 연꽃 발상지 마인드맵 작성하기 · 역할극 놀이 · 나의 꿈나무 채우기 			역할극 교구, 꿈나무 교구, 유성매직, 포스트잇
3	<ul style="list-style-type: none"> · 도서 「텔레비전이 고장 났어요..」 · 매체가 우리에게 미치는 영향 · 아나운서 되어 소식을 전해 보아요. 			마이크, 활동지
4	<ul style="list-style-type: none"> · 도서 「흑설공주」 · 우리 사회의 편견이 존재하는 경우 · 신문 기사를 읽고 찬.반 토론하기 			
5	<ul style="list-style-type: none"> · 도서 「그 소문 들었어?」 · 연꽃 발상지 마인드맵 작성하기 · 소문내기 			
6	<ul style="list-style-type: none"> · 도서 「우리우리한 개집」 · PPT 자료보고 공통점 찾기 · 사람과 반려 동물과의 행복한 삶을 위한 대책방안 			다양한 애완견 사진, 색상지, 싸인펜, 하드보드지등
7	<ul style="list-style-type: none"> · 도서 「투덜부엉이」 · 사진 속 상황 유추하기 · 다양한 상황 역할극 놀이로 표현하기 · 감정북아트 만들기 			활동매체 (바람, 비, 해, 얼굴표정 매체)등 북아트 자료
8	<ul style="list-style-type: none"> · 도서 「까치와 호랑이와 토끼」 · 속담 뜻 풀이, 낱말 퍼즐 완성하기 · 사자성어 뜻풀이 			